

период 2013 - 2014 г.г.



*23 ноября 2011 года*





ожидаемая сумма 2011 года

доходы – 899 млн. рублей (112%)

**налоговые и неналоговые**

доходы – 337 млн. рублей (113%)

расходы – 933 млн. рублей (115%)

*функций государства и местного самоуправления с целью устойчивого социально-экономического развития района*

- *последовательное формирование условий для улучшения качества жизни населения, в том числе за счет обеспечения граждан доступными и качественными бюджетными услугами*


возможностей для развития бюджетной сферы с целью улучшения условий жизни населения, повышения доступности и качества муниципальных услуг;

- **сбалансированное** исполнение бюджетов всех уровней бюджетной системы Новокубанского района, обеспечение условий для эффективного выполнения полномочий органами местного самоуправления;
- **формирование современной системы управления общественными финансами за счёт повышения качества управления финансами, модернизации бюджетной системы, повышения отдачи от использования бюджетных ресурсов**

- совершенствования работы по выводу "из тени" доходов хозяйствующих субъектов, легализации ими заработной платы;
- **обеспечения** стабильных условий деятельности инвесторов, поддержки инновационного предпринимательства и предприятий малого бизнеса;
- **анализа** практики применения и администрирования налоговых льгот, оценка социальной и бюджетной эффективности предоставленных (планируемых к предоставлению) налоговых льгот, принятия решений по вопросам сохранения применения тех или иных льгот.

- реализация программно-целевого принципа планирования и исполнения бюджета;
- проведение взвешенной политики в области управления муниципальным долгом;
- внедрение передовых технологий в практику управления бюджетным процессом

○ реализация программно-целевого принципа планирования и исполнения бюджета;



**усиление  
социальной  
направленности  
бюджета**


**сохранение высокой  
инвестиционной  
составляющей  
бюджета**

- на региональный уровень переданы полномочия по здравоохранению;
- потери от передачи на федеральный уровень государственной пошлины за регистрацию транспортных средств и транспортного налога, всего – 41 млн.руб.



а компенсации по жилищно-коммунальным услугам  
– на 15%


❖ учтён рост расходов учреждений на оплату коммунальных услуг на 15%



**Рост налоговых и неналоговых доходов  
в 2012 году к уровню 2011 года в  
сопоставимых условиях 106%**

дивиденды по акциям (муп. собств.)	13	12,5			
арендная плата за земли	11658	8951	11700	12500	12750
аренда имущества	1672	1730	1800	1700	1600
прибыль МУПов	106				
экология	2574	2380	2600	2750	2800
доходы от оказания платных услуг	945	500	550	600	650
продажа имущества	175	500	300	200	250
продажа земли	4860	2500	2000	2200	2300
штрафы	6624	5700	4000	4500	4600

2010 год



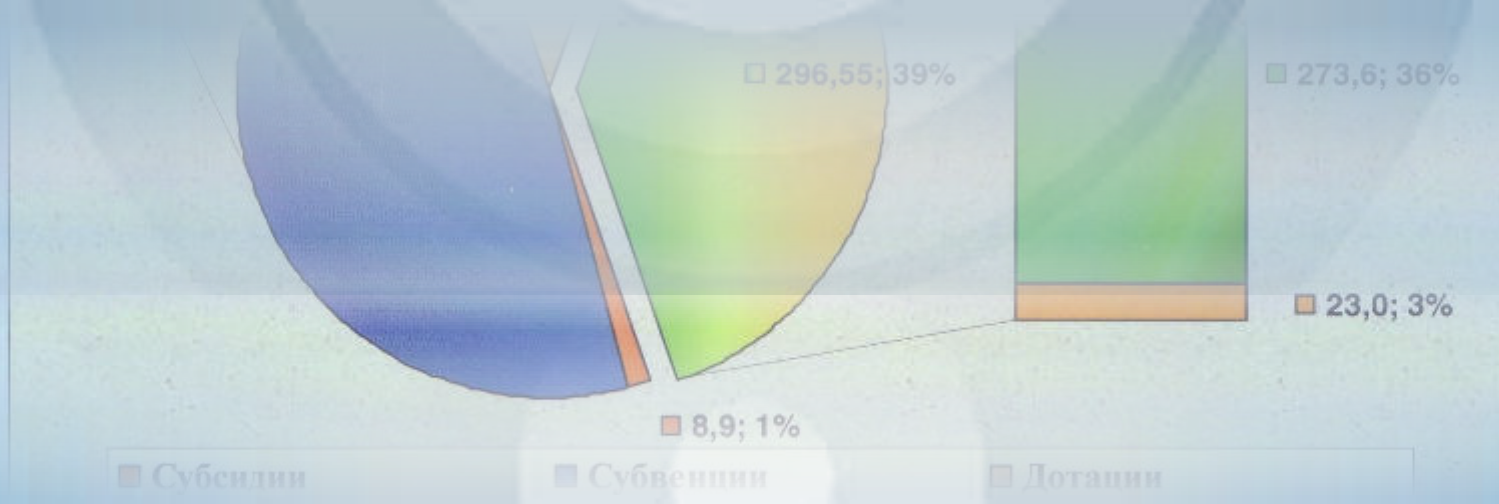
■ Налог на прибыль

■ НДФЛ

■ ЕНВД

■ Прочие налоговые

■ Неналоговые





Довокубанский район  
**на 2012 год и плановый период**

Обслуживание  
муниципального долга  
2,0


Средства массовой  
информации  
2,5


Физ.культура и спорт  
2,0

Социальная политика

768,17

Образование  
558,6





646,8 млн. рублей,

социальная сфера



0%

20%

40%


60%

80%

100%

- Общегосударственные вопросы
- Национальная экономика
- Жилищно-коммунальное хозяйство
- Образование
- Культура, кинематография, средства массовой информации
- Здравоохранение, физическая культура и спорт
- Социальная политика
- Межбюджетные трансферты
- Прочие расходы

Социальная политика



■ Образование

■ Культура

■ Здоровоохранение

■ Социальная политика

■ Спорт

учебного  
оборудования и  
транспортных средств,  
учебников

- развитие школьной  
инфраструктуры

- повышение  
квалификации  
педагогов

- развитие

- укрепление  
материально-  
технической базы  
образовательных  
учреждений

дневного пребывания  
на базе  
образовательных  
учреждений

- предоставление  
социальной выплаты  
в целях частичной  
компенсации  
стоимости  
приобретаемых

**Переход  
к включению  
в тарифы ОМС  
прочих расходов -  
33,9 млн. руб.**

**Доплата  
специалистам -  
8,5 млн. руб.**

**Внедрение  
современных  
информационных  
систем -  
4,3 млн. руб.**

**Проведение  
диспансеризации  
подростков -  
0,7 млн. руб.**

- меры социальной поддержки педагогическим работникам (компенсация расходов на оплату жилых помещений) – 3,2 млн.руб.;
- дополнительная денежная компенсация на усиленное питание доноров – 0,7 млн.руб.;

музыкален

музыкален



млн.рублей

млн.рублей



ман.рублей

ман.рублей





**0,1  
млн.рублей**

(займам)  
**0,2  
млн.рублей**

**4,3  
млн.рублей**

**6,1 млн.  
рублей  
(ИКЦ)**





манпуола

манпуола

Профицит (дефицит) ---

2014 год

Доходы – 754,77 млн.рублей

Расходы – 754,77 млн.рублей

Профицит (дефицит) ---