



# БЮДЖЕТ ДЛЯ ГРАЖДАН





### Дорогие жители Новокубанского района!

Наверняка многих волнует вопрос как формируются доходы бюджета и на какие цели расходуются средства казны Новокубанского района.

Граждане как налогоплательщики и как потребители услуг должны быть уверены в том, что передаваемые ими в распоряжение муниципального образования средства используются прозрачно и эффективно, приносят конкретные результаты, как для общества в целом, так и для каждой семьи, для каждого человека.

Каждый гражданин вправе получить в доступной форме информацию о бюджете. Для этого финансовое управление администрации муниципального образования Новокубанский район и подготовило для вас «Бюджет для граждан» на 2017 год и плановый период 2018 и 2019 годов.

Глава муниципального образования  
Новокубанский район

А.В.Гомодин





- обязательное опубликование в средствах массовой информации утвержденных бюджетов и отчетов об их исполнении
- обязательную открытость для общества и средств массовой информации проектов бюджетов, внесенных в законодательные органы государственной власти
- обеспечение доступа к информации, размещенной в информационно-телекоммуникационной сети "Интернет" на едином портале бюджетной системы Российской Федерации
- стабильность и (или) преемственность бюджетной классификации Российской Федерации, а также обеспечение сопоставимости показателей бюджета отчетного, текущего, очередного финансового года и планового периода

*Бюджетный кодекс Российской Федерации  
статья 36*



## КАЧЕСТВО УПРАВЛЕНИЯ МУНИЦИПАЛЬНЫМИ ФИНАНСАМИ



Министерство финансов Краснодарского края ежегодно осуществляет оценку качества управления муниципальными финансами в муниципальных образованиях Краснодарского края (приказ Министерства финансов Краснодарского края от 18.06.2014 года № 175 «О порядке оценки качества управления муниципальными финансами»).

При этом оцениваются различные аспекты управления финансами: планирование и исполнение бюджета, управление муниципальным долгом, управление муниципальной собственностью, оказание муниципальных услуг, прозрачность бюджетного процесса, реализация указов Президента Российской Федерации.

На основании комплексной оценки каждому муниципальному образованию Краснодарского края присваивается одна из трех степеней качества управления муниципальными финансами - высокая, надлежащая и низкая степень качества. Соответственно муниципальные образования делят на три группы.

**По итогам мониторинга оценки качества управления муниципальными финансами за 2015 год муниципальному образованию Новокубанский район присвоена 1 (высокая) степень качества управления муниципальными финансами. По результатам оценки муниципальное образование Новокубанский район заняло первое место среди муниципальных образований Краснодарского края.**



Налоговый кодекс Российской Федерации принят в 1998 году и устанавливает систему налогов и сборов, а также общие принципы налогообложения и сборов в Российской Федерации

<b>Налоговый кодекс Российской Федерации</b>	
<b>Часть I</b>	<b>Часть II</b>
Регулирование порядка взаимоотношений налоговых органов и налогоплательщиков	Описание и порядок взимания федеральных, региональных и местных налогов
Установление ответственности за совершение налоговых правонарушений	Специальные налоговые режимы



# ЧТО РЕГУЛИРУЕТ БЮДЖЕТНЫЙ КОДЕКС РОССИЙСКОЙ ФЕДЕРАЦИИ?

Бюджетный кодекс Российской Федерации принят в 1998 году и устанавливает общие принципы бюджетного законодательства Российской Федерации, организации и функционирования бюджетной системы Российской Федерации, определяет основы бюджетного процесса и межбюджетных отношений, основания и виды ответственности за нарушение бюджетного законодательства Российской Федерации.


Бюджетный кодекс Российской Федерации			
Часть I Общие положения	Часть II Бюджетная система Российской Федерации	Часть III Бюджетные процессы в Российской Федерации	Часть IV Бюджетные нарушения и бюджетные меры принуждения
Структура бюджетного законодательства	Структура бюджетной системы Российской Федерации и бюджетной классификации	Стадии бюджетного процесса	Бюджетные нарушения и их виды
Общие понятия и термины	Принципы бюджетной системы	Полномочия участников бюджетного процесса	Бюджетные меры принуждения
Разграничение бюджетных полномочий Российской Федерации, субъектов Российской Федерации и муниципальных образований	Основные положения о доходах и расходах бюджетов, государственном (муниципальном) долге, межбюджетных трансфертов	Основы государственного финансового контроля	



## ОСНОВНЫЕ ТЕРМИНЫ, ПРИМЕНЯЕМЫЕ В БЮДЖЕТНОМ ПРОЦЕССЕ

- **бюджет** - форма образования и расходования денежных средств, предназначенных для финансового обеспечения задач и функций государства и местного самоуправления
- **консолидированный бюджет** - свод бюджетов бюджетной системы Российской Федерации на соответствующей территории
- **бюджетная система Российской Федерации** - основанная на экономических отношениях и государственном устройстве Российской Федерации, регулируемая законодательством Российской Федерации совокупность федерального бюджета, бюджетов субъектов Российской Федерации, местных бюджетов и бюджетов государственных внебюджетных фондов
- **доходы бюджета** - поступающие в бюджет денежные средства
- **расходы бюджета** - выплачиваемые из бюджета денежные средства
- **дефицит бюджета** - превышение расходов бюджета над его доходами
- **профицит бюджета** - превышение доходов бюджета над его расходами
- **бюджетный процесс** - регламентируемая законодательством Российской Федерации деятельность органов государственной власти, органов местного самоуправления и иных участников бюджетного процесса по составлению и рассмотрению проектов бюджетов, утверждению и исполнению бюджетов, контролю за их исполнением, осуществлению бюджетного учета, составлению, внешней проверке, рассмотрению и утверждению бюджетной отчетности





## БЮДЖЕТ имеет каждое публично-правовое образование:

1. *Российская Федерация* - **федеральный бюджет**
2. *субъекты Российской Федерации* – **региональный, краевой, республиканский бюджеты**
3. *муниципальные районы, городские округа, городские и сельские поселения* – **местные бюджеты**




# ОСНОВНЫЕ ПАРАМЕТРЫ БЮДЖЕТА: ДОХОДЫ, РАСХОДЫ, ДЕФИЦИТ (ПРОФИЦИТ)



ДОХОДЫ бюджета бывают:  
собственные - НАЛОГОВЫЕ и НЕНАЛОГОВЫЕ доходы  
безвозмездные поступления от других бюджетов бюджетной системы РФ в виде ДОТАЦИЙ, СУБСИДИЙ, СУБВЕНЦИЙ, ИНЫХ МЕЖБЮДЖЕТНЫХ ТРАНСФЕРТОВ

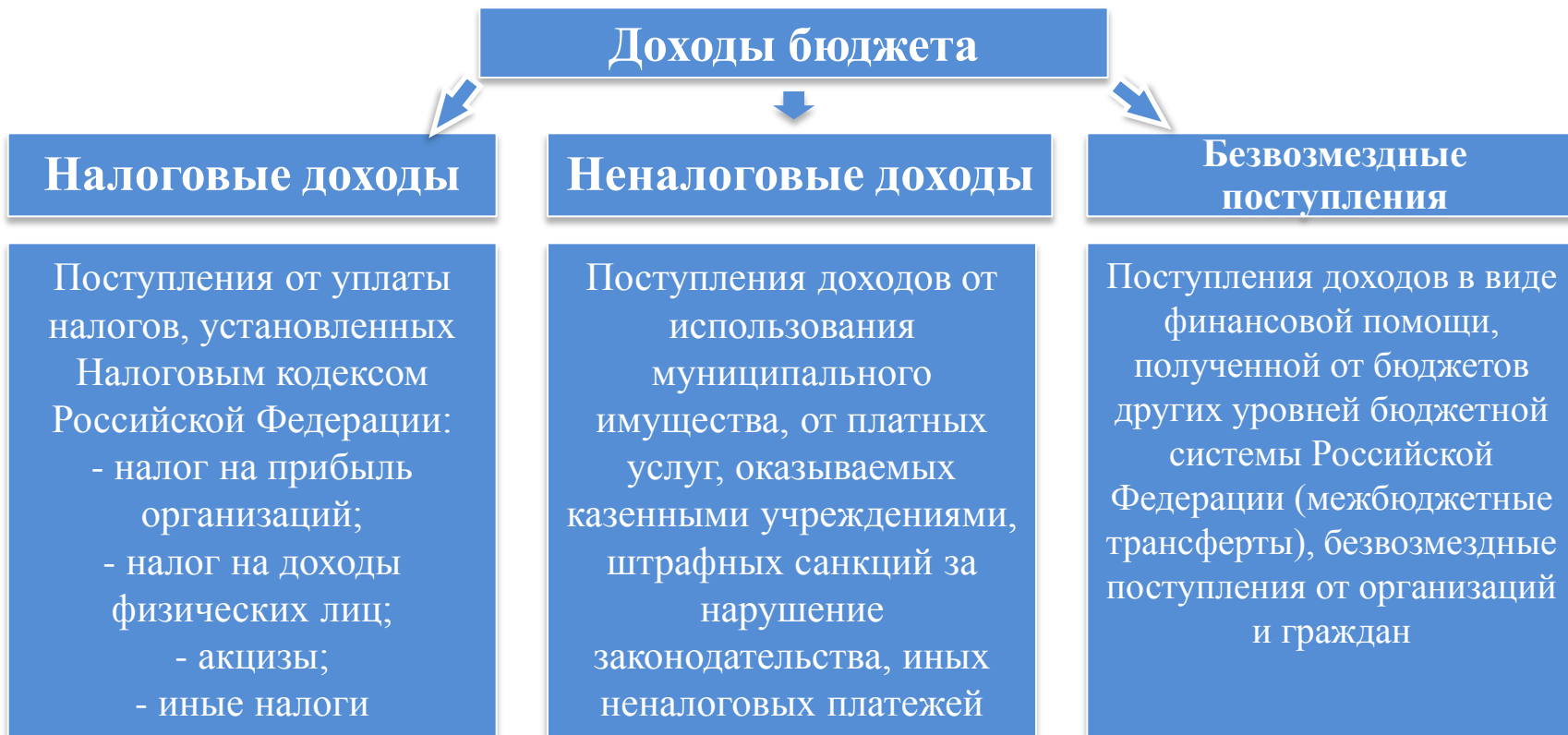
РАСХОДЫ бюджета – совокупность средств, направляемых на оказание муниципальных услуг, социальное обеспечение населения, бюджетные инвестиции, предоставление межбюджетных трансфертов, обслуживание муниципального долга





# ДОХОДЫ БЮДЖЕТА

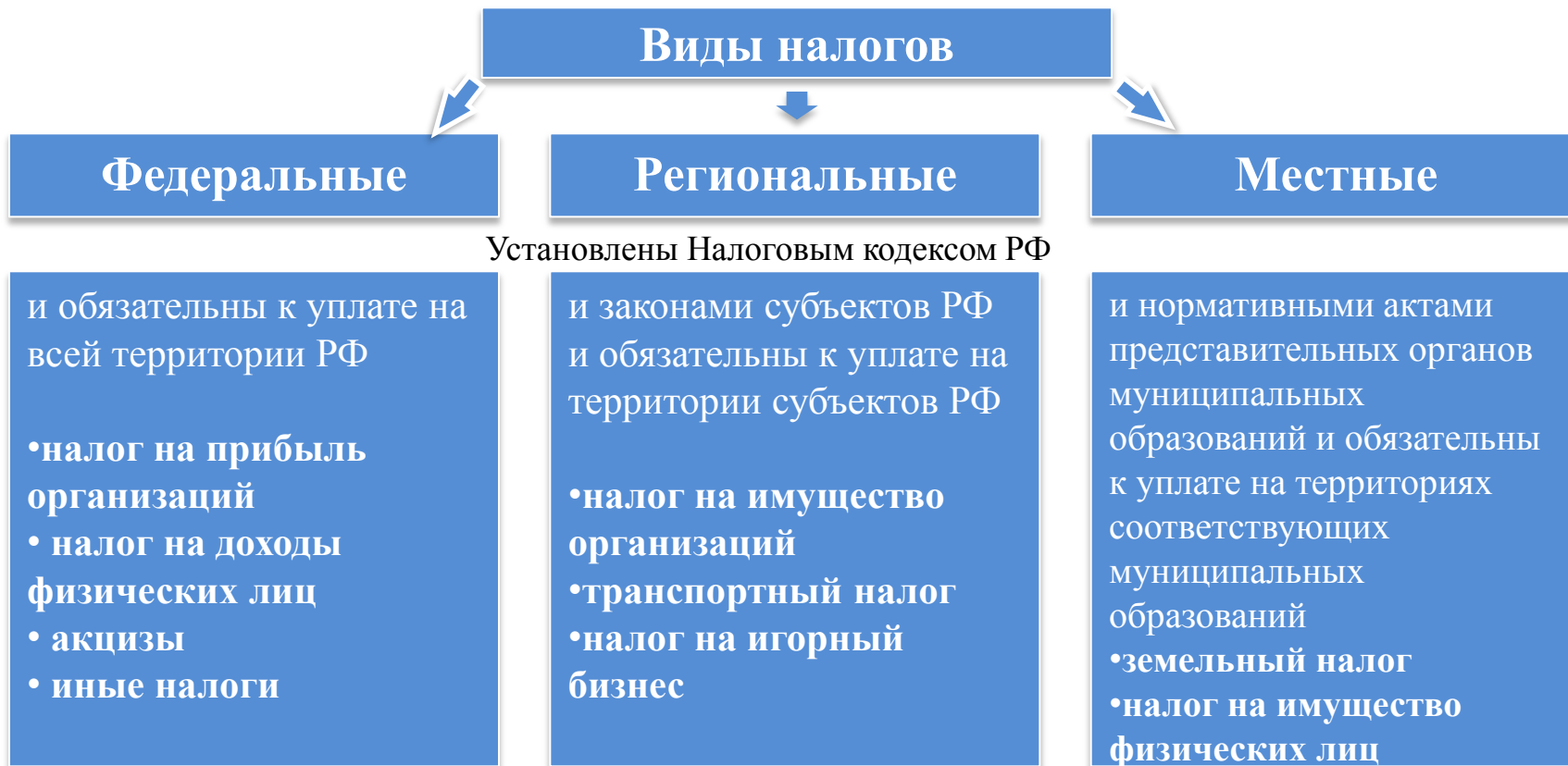
Доходы бюджета - поступающие в бюджет денежные средства, за исключением средств, являющихся источниками финансирования дефицита бюджета





# ФЕДЕРАЛЬНЫЕ, РЕГИОНАЛЬНЫЕ, МЕСТНЫЕ НАЛОГИ

Под налогом понимается обязательный, индивидуально безвозмездный платеж, взимаемый с организаций и физических лиц в форме отчуждения принадлежащих им на праве собственности, хозяйственного ведения или оперативного управления денежных средств в целях финансового обеспечения деятельности государства и (или) муниципальных образований





Виды межбюджетных трансфертов	Определение
Дотации (от лат. «Dotatio» - дар, пожертвование)	Предоставляются <u>без определения конкретной цели их использования</u> (в качестве финансовой помощи)
Субвенции (от «Subvenire» – приходить на помощь)	предоставляются на <u>определенные цели</u> для исполнения полномочий, переданных другим публично-правовым образованиям
Субсидии (от «Subsidium» - поддержка)	предоставляются на <u>определенные цели</u> на условиях софинансирования (долевого финансирования) расходов других бюджетов
Иные межбюджетные трансферты	предоставляются в случаях и порядке, предусмотренных законами и принимаемыми в соответствии с ними иными нормативными правовыми актами органов государственной власти



# КТО УПРАВЛЯЕТ И РАСПОРЯЖАЕТСЯ БЮДЖЕТОМ?





## При составлении проекта бюджета учтено:

Послание Президента Российской Федерации Федеральному Собранию Российской Федерации от 3 декабря 2015 года

Бюджетное послание Президента Российской о бюджетной политике в 2014-2016 годах от 13 июня 2013 года

Указы Президента Российской Федерации от 7 мая 2012 года

Прогноз социально-экономического развития Новокубанского района на 2017 год и плановый период 2018 и 2019 годов

Основные направления бюджетной и налоговой политики на 2017 год и плановый период 2018 и 2019 годов

Муниципальные программы

Программа повышения эффективности управления муниципальными финансами на период до 2018 года



- ✓ Обеспечение сбалансированности и устойчивости бюджета
- ✓ Повышение эффективности расходования бюджетных средств, выявление и использование резервов для достижения планируемых результатов
- ✓ Сохранение и развитие налогового потенциала
- ✓ Оптимизация налоговых льгот по местным налогам
- ✓ Совершенствование специальных налоговых режимов для малого предпринимательства
- ✓ Эффективное и качественное управление муниципальным имуществом
- ✓ Повышение качества администрирования доходов

## ФАКТОРЫ, ОКАЗЫВАЮЩИЕ ВЛИЯНИЕ НА БЮДЖЕТНЫЕ ПРОЕКТИРОВКИ

- ✓ напряженное исполнение консолидированного бюджета Новокубанского района по доходам
- ✓ снижение финансовой поддержки из краевого бюджета
- ✓ повышение средней заработной платы труда отдельным категориям работников бюджетных учреждений в соответствии с указами президента Российской Федерации





# ОЦЕНКА ОСНОВНЫХ ЭКОНОМИЧЕСКИХ ЦЕЛЕВЫХ ПОКАЗАТЕЛЕЙ НОВОКУБАНСКОГО РАЙОНА ЗА 2016 ГОД

27 млн. 249,3 тыс.  
рублей  
Объем отгруженной  
продукции

107,3 %  
Индекс  
потребительских  
цен

22 322,7 рублей  
Среднемесячная  
зарботная плата



0,9 %  
Уровень официально  
зарегистрированной  
безработицы

87,5 тыс. человек  
Численность  
населения

53  
населенных  
пунктов



Наименование показателей	2015 год (отчет)	2016 год (оценка)	2017 год (проект)	2018 год (проект)	2019 год (проект)
Численность постоянного населения (среднегодовая), тыс. человек	87,3	87,5	87,6	87,8	88,0
Промышленное производство (объем отгруженной продукции) по полному кругу предприятий, млн. рублей	6 718,1	7 035,0	7 875,8	9 209,3	11 017,2
Объем продукции сельского хозяйства всех сельхозпроизводителей, млн. рублей	13 354,2	14 439,3	15 373,4	16 278,6	17 052,5
Среднегодовой уровень регистрируемой безработицы, %	1,3	0,9	1,0	1,0	1,0
Среднемесячная заработная плата по полному кругу организаций без централизованного досчета, рублей	20 868,6	22 322,7	23 615,0	25 440,7	27 607,9
Индекс потребительских цен, %	115,5	107,3	106,0	105,3	105,0
Инвестиции в основной капитал за счет всех источников финансирования по полному кругу организаций, млн. рублей	1 397,6	1 583,7	1 807,0	2 720,0	3 713,0



ПРОГНОЗ ОСНОВНЫХ ХАРАКТЕРИСТИК  
КОНСОЛИДИРОВАННОГО БЮДЖЕТА НОВОКУБАНСКОГО  
РАЙОНА НА 2017 – 2019 ГОДЫ, ТЫС. РУБЛЕЙ

Наименование показателей	Проект консолид. бюджета на 2017 год	в том числе		Проект консолид. бюджета на 2018 год	в том числе		Проект консолид. бюджета на 2019 год	в том числе	
		бюджет МО	бюджеты поселений		бюджет МО	бюджеты поселений		бюджет МО	бюджеты поселений
<b>ДОХОДЫ, всего</b>	<b>1 707 400,5</b>	<b>1 389 347,1</b>	<b>318 053,4</b>	<b>1 686 575,0</b>	<b>1 364 940,2</b>	<b>321 634,8</b>	<b>1 711 936,9</b>	<b>1 383 738,4</b>	<b>328 198,5</b>
Налоговые доходы	583 773,8	334 816,8	248 957,0	614 785,4	355 122,0	259 663,4	640 660,0	374 509,0	266 151,0
Неналоговые доходы	37 051,4	29 075,0	7 976,4	38 681,4	30 705,0	7 976,4	37 710,9	29 735,0	7 975,9
Безвозмездные поступления	1 086 575,3	1 025 455,3	61 120,0	1 033 108,2	979 113,2	53 995,0	1 033 566,0	979 494,4	54 071,6
<b>РАСХОДЫ, всего</b>	<b>1 703 630,5</b>	<b>1 388 847,1</b>	<b>314 783,4</b>	<b>1 683 155,0</b>	<b>1 364 520,2</b>	<b>318 634,8</b>	<b>1 702 936,9</b>	<b>1 378 738,4</b>	<b>324 198,5</b>
<b>ДЕФИЦИТ (-), ПРОФИЦИТ (+)</b>	<b>3 770,0</b>	<b>500,0</b>	<b>3 270,0</b>	<b>3 420,0</b>	<b>420,0</b>	<b>3 000,0</b>	<b>9 000,0</b>	<b>5 000,0</b>	<b>4 000,0</b>

**БЮДЖЕТ ДЛЯ ГРАЖДАН НА 2017 ГОД И  
ПЛАНОВЫЙ ПЕРИОД 2018 И 2019 ГОДОВ**



# ПАРАМЕТРЫ КОНСОЛИДИРОВАННОГО БЮДЖЕТА НОВОКУБАНСКОГО РАЙОНА НА 2017 ГОД

тыс. рублей

1 707 400,5

1 703 630,5

3 770,0



Доходы



Расходы



Профицит

19 521,85 рублей  
на 1 человека

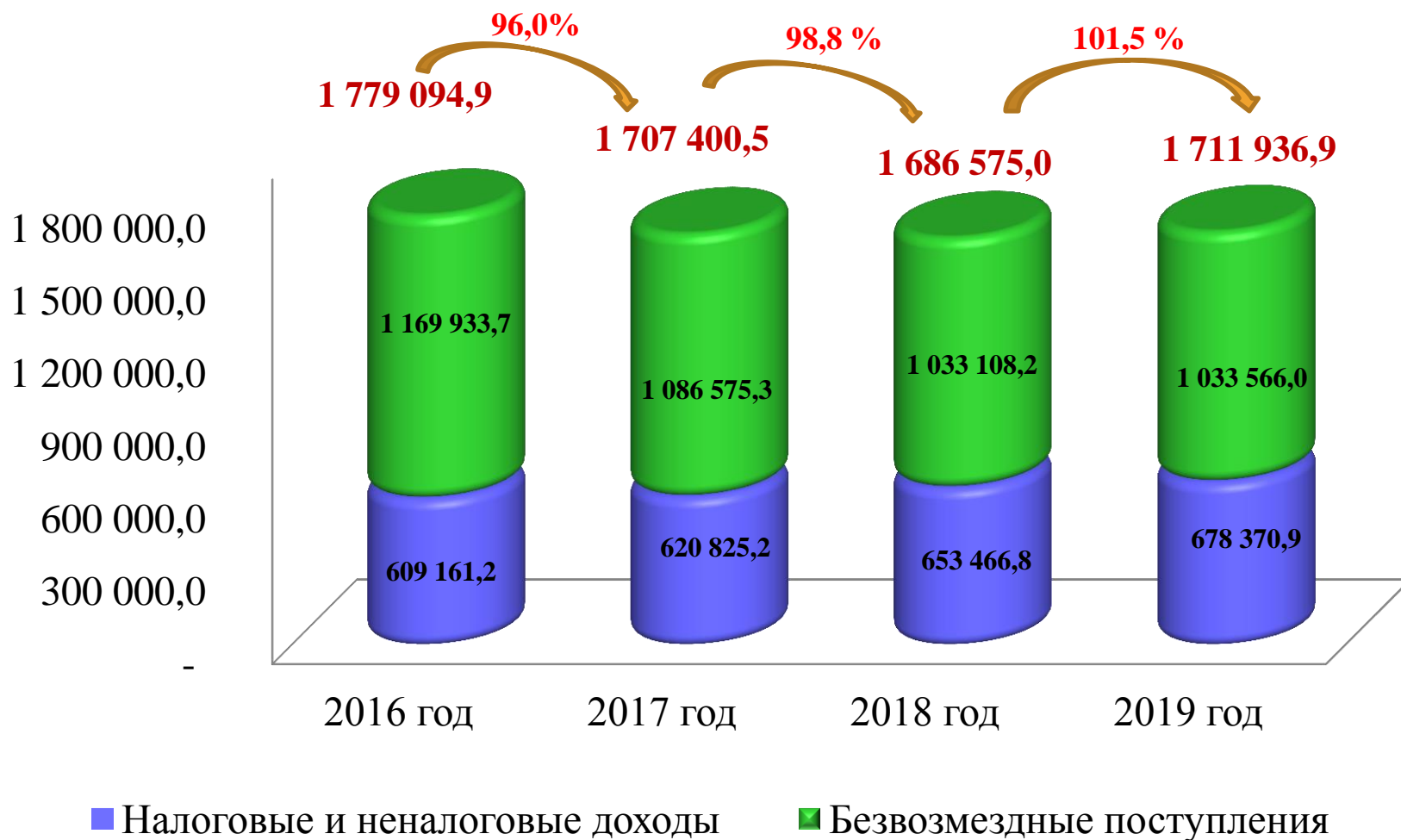


19 447,84 рублей  
на 1 человека





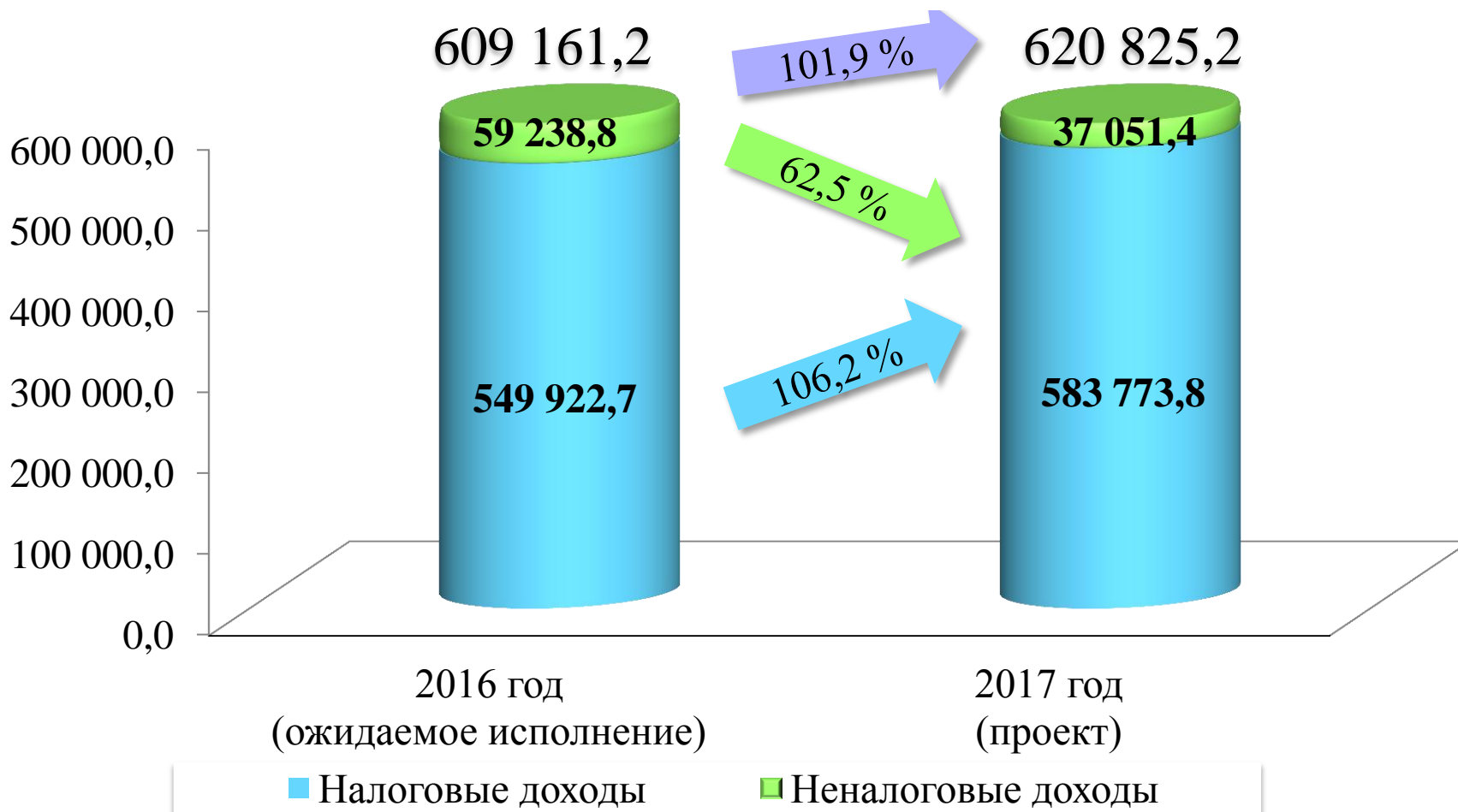
# ДОХОДЫ КОНСОЛИДИРОВАННОГО БЮДЖЕТА НОВОКУБАНСКОГО РАЙОНА НА 2017-2019 ГОДЫ, ТЫС. РУБЛЕЙ



БЮДЖЕТ ДЛЯ ГРАЖДАН НА 2017 ГОД И  
ПЛАНОВЫЙ ПЕРИОД 2018 И 2019 ГОДОВ



# НАЛОГОВЫЕ И НЕНАЛОГОВЫЕ ДОХОДЫ КОНСОЛИДИРОВАННОГО БЮДЖЕТА НОВОКУБАНСКОГО РАЙОНА, ТЫС. РУБЛЕЙ





# НАЛОГОВЫЕ И НЕНАЛОГОВЫЕ ДОХОДЫ КОНСОЛИДИРОВАННОГО БЮДЖЕТА НОВОКУБАНСКОГО РАЙОНА, ТЫС. РУБЛЕЙ

Наименование показателя	2016 год (ожидаемое)	2017 год (проект)	2018 год (прогноз)	2019 год (прогноз)	Темп роста, 2017/2016, %
Налог на прибыль организаций	8 000,0	8 500,0	9 000,0	9 700,0	106,3
Налог на доходы физических лиц	348 073,0	355 257,0	375 407,7	396 360,0	102,1
Акцизы по подакцизным товарам (продукции), производимым на территории РФ	38 429,8	43 866,8	45 319,9	46 884,0	114,1
Единый налог взимаемый в связи применением упрощенной системы налогообложения	5 700,0	5 200,0	6 000,0	6 360,0	91,2
Единый налог на вмененный доход для отдельных видов деятельности	20 500,0	21 500,0	22 700,0	23 400,0	104,9
Единый сельскохозяйственный налог	21 465,9	21 980,0	23 978,0	25 576,0	102,4
Налог на имущество физических лиц	12 676,0	15 855,0	15 855,0	15 855,0	125,1
Земельный налог всего	86 078,0	101 115,0	104 524,8	104 525,0	117,5
Государственная пошлина, сборы	9 000,0	10 500,0	12 000,0	12 000,0	116,7
Неналоговые доходы	59 238,8	37 051,4	38 681,4	37 710,9	62,5
<b>ВСЕГО налоговые и неналоговые доходы</b>	<b>609 161,5</b>	<b>620 825,2</b>	<b>653 466,8</b>	<b>678 370,9</b>	<b>101,9</b>

**БЮДЖЕТ ДЛЯ ГРАЖДАН НА 2017 ГОД И  
ПЛАНОВЫЙ ПЕРИОД 2018 И 2019 ГОДОВ**



Наименование показателя	2016 год (ожидаемое)	2017 год (проект)	2018 год (прогноз)	2019 год (прогноз)	Темп роста, 2017/2016, %
Налог на прибыль организаций	8 000,0	8 500,0	9 000,0	9 700,0	106,3
Налог на доходы физических лиц	270 130,0	271 270,0	286 381,5	303 300,0	100,4
Акцизы по подакцизным товарам (продукции), производимым на территории РФ	710,0	5 846,8	6 040,5	6 249,0	823,5
Единый налог взимаемый в связи применением упрощенной системы налогообложения	5 700,0	5 200,0	6 000,0	6 360,0	91,2
Единый налог на вмененный доход для отдельных видов деятельности	20 500,0	21 500,0	22 700,0	23 400,0	104,9
Единый сельскохозяйственный налог	11 750,0	12 000,0	13 000,0	13 500,0	102,1
Государственная пошлина, сборы	9 000,0	10 500,0	12 000,0	12 000,0	116,7
Неналоговые доходы	49 609,0	29075,0	30 705,0	29 735,0	58,6
<b>ВСЕГО налоговые и неналоговые доходы</b>	<b>375 399,3</b>	<b>363 891,8</b>	<b>385 827,0</b>	<b>404 244,0</b>	<b>96,9</b>





Доля в общем объёме доходов – 60%	• Муниципальное образование Новокубанский район	363 891,8 тыс.руб.
Доля в общем объёме доходов - 15%	• Новокубанское городское поселение	94 283,3 тыс.руб.
Доля в общем объёме доходов - 3%	• Бескорбненское сельское поселение	19 610,0 тыс.руб.
Доля в общем объёме доходов - 4%	• Верхнекубанское сельское поселение	25 572,0 тыс.руб.
Доля в общем объёме доходов - 4%	• Ковалевское сельское поселение	29 182,5 тыс.руб.
Доля в общем объёме доходов - 1%	• Ляпинское сельское поселение	11 067,0 тыс.руб.
Доля в общем объёме доходов - 3%	• Новосельское сельское поселение	17 617,0 тыс.руб.
Доля в общем объёме доходов - 2%	• Прикубанское сельское поселение	13 439,3 тыс.руб.
Доля в общем объёме доходов - 2%	• Прочноокопское сельское поселение	12 437,0 тыс.руб.
Доля в общем объёме доходов - 5%	• Советское сельское поселение	33 725,3 тыс.руб.

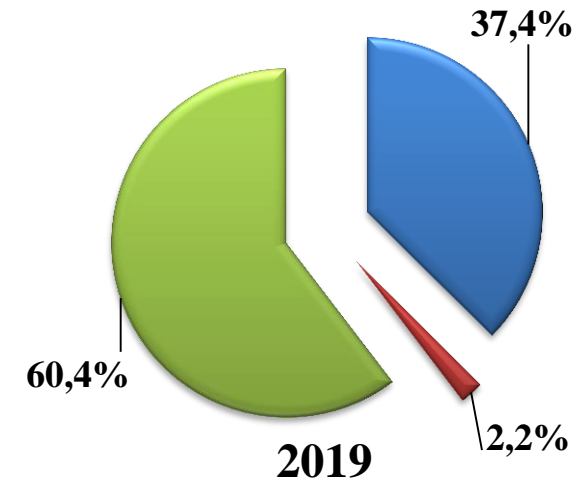
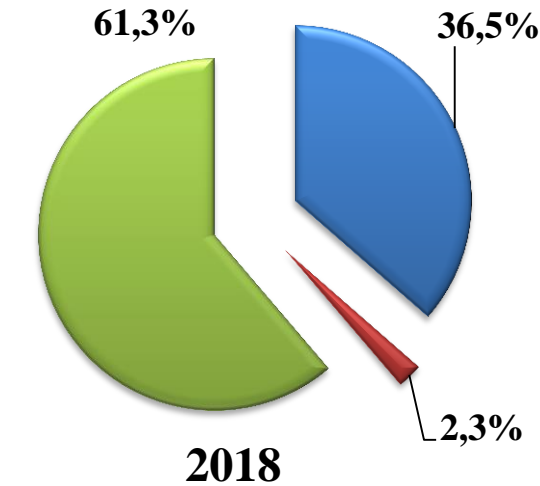
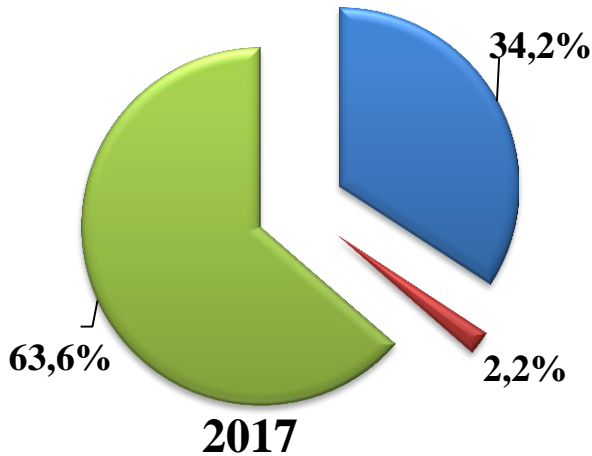


**ДОХОДЫ всего:**

2017 год – 1 707 400,5 тыс. рублей

2018 год – 1 686 575,0 тыс. рублей

2019 год – 1 711 936,9 тыс. рублей



**Налоговые доходы**

2017 год – 583 773,8 тыс. рублей  
2018 год – 614 785,4 тыс. рублей  
2019 год – 640 660,0 тыс. рублей



**Безвозмездные поступления**



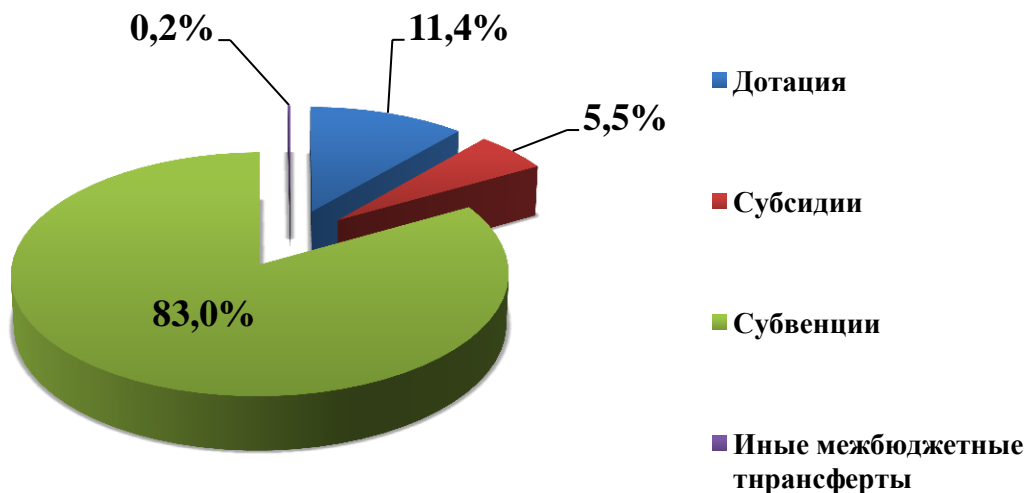
**Неналоговые доходы**

2017 год – 37 051,4 тыс. рублей  
2018 год – 38 681,4 тыс. рублей  
2019 год – 37 710,9 тыс. рублей

2017 год – 1 086 575,3 тыс. рублей  
2018 год – 1 033 108,2 тыс. рублей  
2019 год – 1 033 566,0 тыс. рублей



Наименование показателя	2016 год (ожидаемое)	2017 год (проект)	2018 год (прогноз)	2019 год (прогноз)	Темп роста, 2017/2016,%
<b>Всего безвозмездные поступления</b>	<b>1 169 933,7</b>	<b>1 086 575,3</b>	<b>1 033 108,2</b>	<b>1 033 566,0</b>	<b>92,9</b>
Дотации	106 975,0	123 524,8	71 719,6	72 452,7	115,5
Субвенции	957 627,7	901 750,7	905 626,2	905 313,6	94,2
Субсидии	106 890,3	59 287,8	55 762,4	55 799,7	55,5
Иные межбюджетные трансферты	1 017,1	2 012,0	0,0	0,0	197,8





## РАСХОДЫ БЮДЖЕТА



по типам  
расходных  
обязательств

по функциям  
государства

по  
муниципальным  
программам

по ведомствам



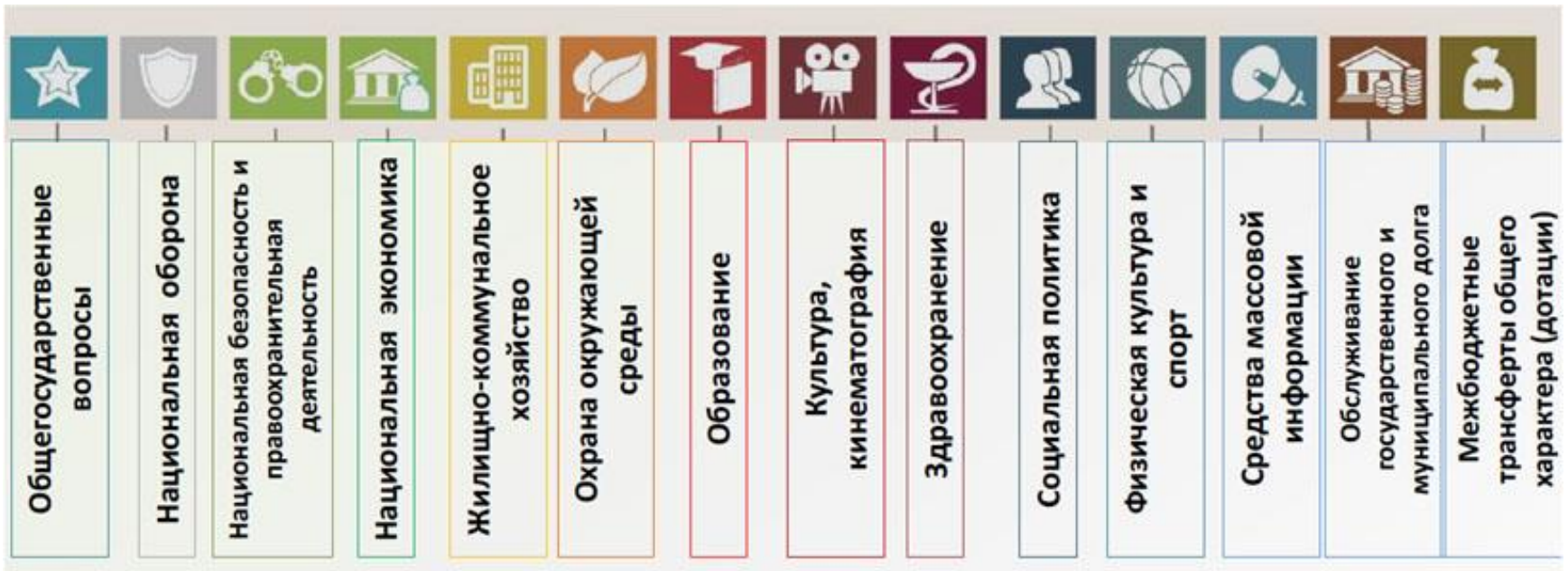
## ПОНЯТИЕ И ТИПЫ РАСХОДНЫХ ОБЯЗАТЕЛЬСТВ

Расходное обязательство – это обязанность выплатить денежные средства из соответствующего бюджета

Расходные обязательства	Основания для возникновения и оплаты
ПУБЛИЧНЫЕ	Законы, определяющие объёмы и правила определения объёма обязательств перед гражданами, организациями, органами власти
в том числе:	в том числе законы, устанавливающие права граждан на получение социальных выплат (пенсий, пособий, компенсаций)
ГРАЖДАНСКО-ПРАВОВЫЕ	Государственный (муниципальный) контракт, трудовое соглашение и т.д.
МЕЖГОСУДАРСТВЕННЫЕ	Межгосударственный договор (соглашение)



# РАСХОДЫ БЮДЖЕТОВ ПО ОСНОВНЫМ ФУНКЦИЯМ ГОСУДАРСТВА



Каждый из разделов классификации имеет перечень подразделов, которые отражают основные направления реализации соответствующей функции.

Полный перечень разделов и подразделов классификации расходов бюджетов приведён в статье 21 Бюджетного кодекса Российской Федерации.

Например, в составе раздела «Образование», в том числе, выделяются:

- Дошкольное образование;
- Общее образование;
- Дополнительное образование детей;;
- Профессиональная подготовка, переподготовка и повышение квалификации и др.



СОСТАВ РАСХОДОВ КОНСОДИРОВАННОГО БЮДЖЕТА  
НОВОКУБАНСКОГО РАЙОНА  
ПО ОСНОВНЫМ РАЗДЕЛАМ, ТЫС. РУБЛЕЙ

Наименование показателя	2016 год (ожидаемое)	2017 год (проект)	2018 год (прогноз)	2019 год (прогноз)	Темп роста, 2017/2016, %
Общегосударственные вопросы	165 880,9	164 764,5	157 595,0	157 470,7	99,3
Национальная оборона	2 109,9	1 944,8	1 944,8	1 944,8	92,2
Национальная безопасность	8 837,9	13 393,6	12 773,6	12 793,6	151,5
Национальная экономика	105 914,6	76 835,6	75 083,1	76 853,6	72,5
Жилищно-коммунальное хозяйство	104 882,3	63 936,2	68 777,5	69 337,0	61,0
Образование	1 061 176,8	1 014 697,5	983 421,3	987 175,0	95,6
Культура и кинематография	144 982,6	159 169,5	161 272,1	164 052,3	109,8
Здравоохранение	95 856,6	72 154,6	70 112,2	69 654,6	75,3
Социальная политика	94 790,1	97 566,3	98 575,2	99 902,9	102,9
Физическая культура и спорт	6 899,0	17 568,9	16 073,9	2 301,0	254,7
Средства массовой информации	6 846,2	6 900,0	6 560,0	6 693,6	100,8
Обслуживание муниципального долга	6 562,4	7 197,8	5 466,3	4 757,8	109,7
Межбюджетные трансферты	14 431,7	7 501,2	0,0	0,0	52,0
Условно утвержденные расходы	0,0	0,0	25 500,0	50 000,0	0,0
<b>ВСЕГО РАСХОДОВ</b>	<b>1 819 171,0</b>	<b>1 703 630,5</b>	<b>1 683 155,0</b>	<b>1 702 936,9</b>	<b>93,6</b>

**БЮДЖЕТ ДЛЯ ГРАЖДАН НА 2017 ГОД И  
ПЛАНОВЫЙ ПЕРИОД 2018 И 2019 ГОДОВ**



## СОСТАВ РАСХОДОВ БЮДЖЕТА МУНИЦИПАЛЬНОГО ОБРАЗОВАНИЯ НОВОКУБАНСКИЙ РАЙОН ПО ОСНОВНЫМ РАЗДЕЛАМ, ТЫС. РУБЛЕЙ

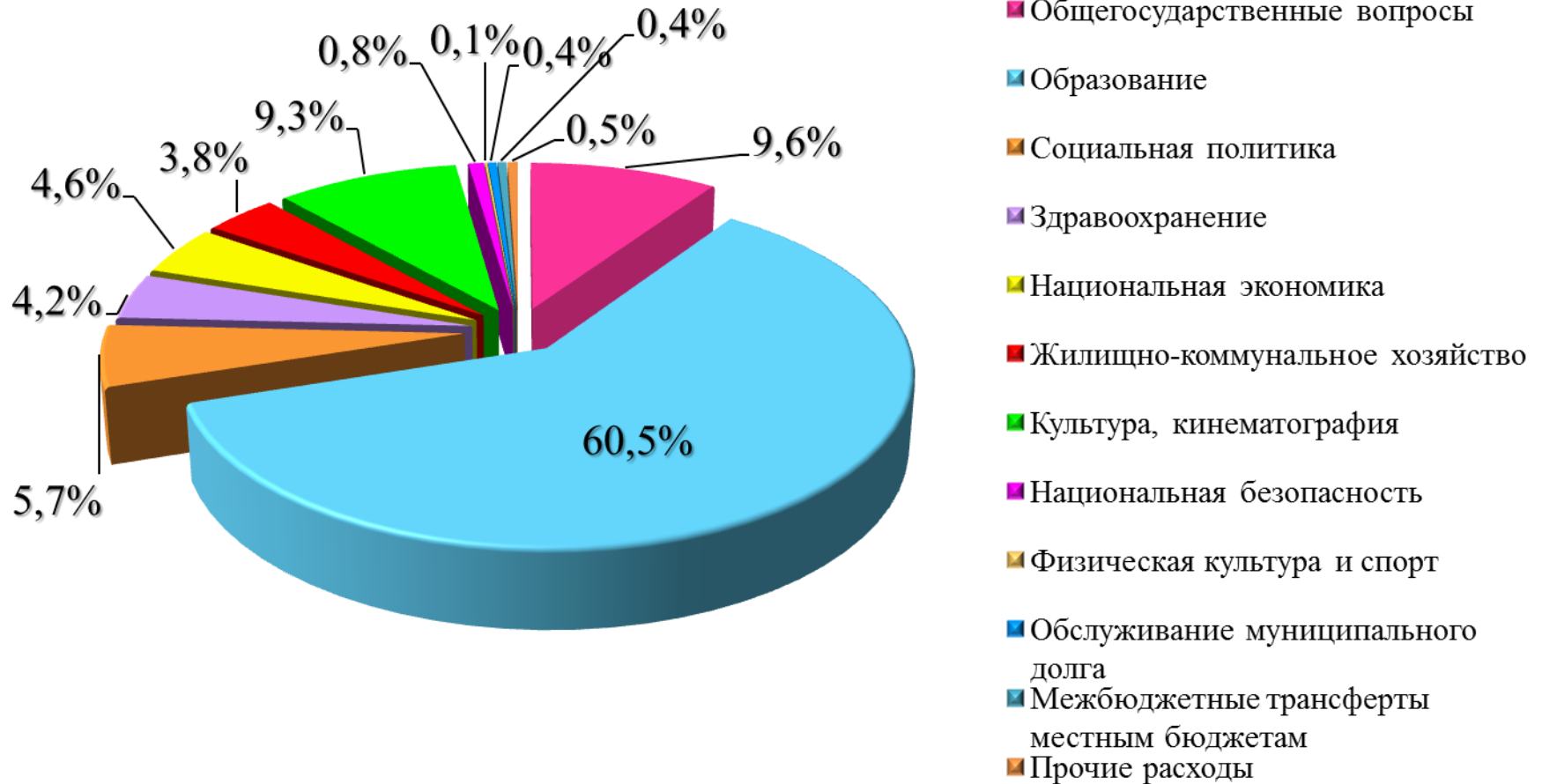
Наименование показателя	2016 год (ожидаемое)	2017 год (проект)	2018 год (прогноз)	2019 год (прогноз)	Темп роста, 2017/2016, %
Общегосударственные вопросы	101 601,5	102 527,0	96 060,0	96 060,0	100,9
Национальная оборона	320,0	197,0	197,0	197,0	61,6
Национальная безопасность	7 580,7	12 051,4	11 691,4	11 691,4	159,0
Национальная экономика	52 403,4	35 045,5	33 939,2	34 247,7	66,9
Жилищно-коммунальное хозяйство	44 084,6	14 659,0	15 609,7	14 459,0	33,3
Образование	1 051 724,7	1 013 685,5	982 396,3	972 327,1	96,4
Культура и кинематография	9 511,7	11 928,7	12 028,7	12 028,7	125,4
Здравоохранение	95 706,6	72 154,6	70 112,2	69 654,6	75,4
Социальная политика	93 718,0	96 208,3	97 040,5	98 336,2	102,7
Физическая культура и спорт	1 665,0	17 088,9	15 538,9	15 538,9	в 10 раз
Средства массовой информации	3 096,0	3 000,0	3 000,0	3 000,0	96,9
Обслуживание муниципального долга	2 900,0	2 800,0	1 406,3	1 197,8	96,6
Межбюджетные трансферты	14 431,7	7 501,2	0,0	0,0	52,0
Условно утвержденные расходы	0,0	0,0	25 500,0	50 000,0	0,0
<b>ВСЕГО РАСХОДОВ</b>	<b>1 478 743,9</b>	<b>1 388 847,1</b>	<b>1 364 520,2</b>	<b>1 378 738,4</b>	<b>93,9</b>

**БЮДЖЕТ ДЛЯ ГРАЖДАН НА 2017 ГОД И  
ПЛАНОВЫЙ ПЕРИОД 2018 И 2019 ГОДОВ**





## СТРУКТУРА РАСХОДОВ КОНСОЛИДИРОВАННОГО БЮДЖЕТА НОВОКУБАНСКОГО РАЙОНА, %





РАСХОДНАЯ ЧАСТЬ КОНСОЛИДИРОВАННОГО БЮДЖЕТА  
НОВОКУБАНСКОГО РАЙОНА ПО ОСНОВНЫМ РАЗДЕЛАМ  
НА 1 ГРАЖДАНИНА В 2017 ГОДУ

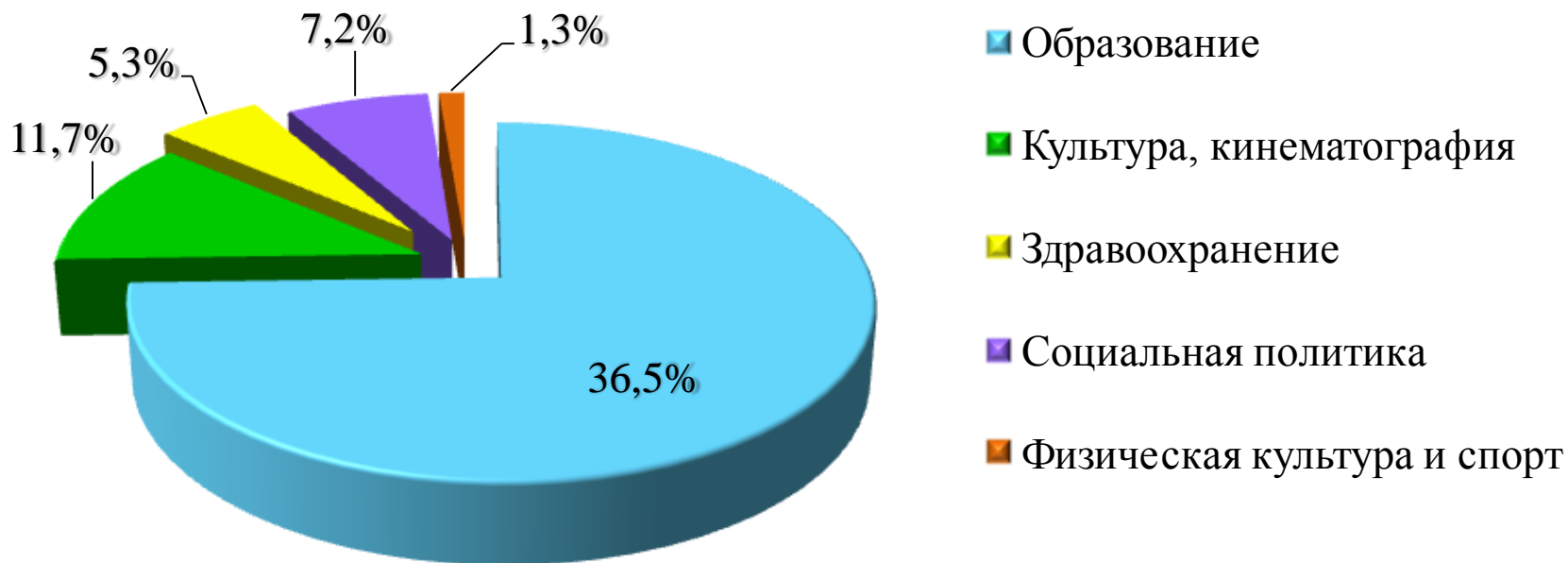
расходов бюджета Новокубанского района <u>на национальную экономику</u> приходится на 1 гражданина	890 рубля в год	74 рубля в месяц
расходов бюджета Новокубанского района <u>на жилищно-коммунальное хозяйство</u> приходится на 1 гражданина	731 рубль в год	61 рубль в месяц
расходов бюджета Новокубанского района <u>на национальную безопасность</u> приходится на 1 гражданина	152 рубля в год	13 рублей в месяц
расходов бюджета Новокубанского района <u>на образование</u> приходится на 1 гражданина	11 777 рублей в год	981 рубль в месяц
расходов бюджета Новокубанского района <u>на культуру, кинематографию</u> приходится на 1 гражданина	1 820 рублей в год	152 рубля в месяц
расходов бюджета Новокубанского района <u>на здравоохранение</u> приходится на 1 гражданина	825 рублей в год	69 рублей в месяц
расходов бюджета Новокубанского района <u>на социальную политику</u> приходится на 1 гражданина	1 116 рублей в год	93 рубля в месяц



## РАСХОДЫ КОНСОЛИДИРОВАННОГО БЮДЖЕТА НОВОКУБАНСКОГО РАЙОНА НА СОЦИАЛЬНУЮ СФЕРУ В 2017 ГОДУ, %

Общий объем расходов консолидированного  
бюджета Новокубанского района на  
социальную сферу составляет

**1 361 156,8** тыс. рублей





## ЧТО ТАКОЕ МУНИЦИПАЛЬНАЯ ПРОГРАММА?

**Муниципальная программа** – это документ, определяющий: цели и задачи политики органов местного самоуправления в определенной сфере, способы их достижения, примерные объемы используемых финансовых ресурсов

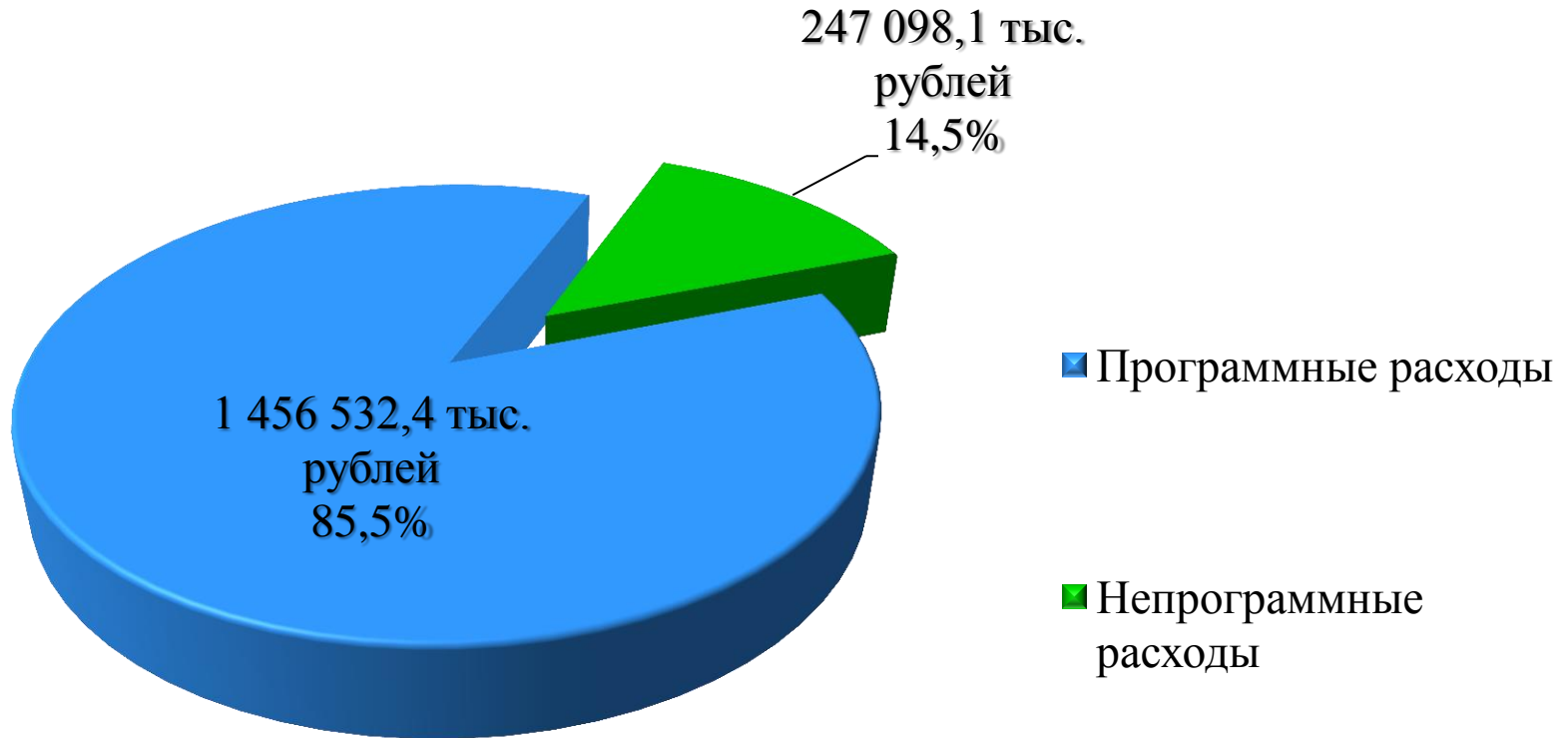
**Муниципальная программа** объединяет все финансовые и иные ресурсы, планируемые на достижение определенной стратегической цели социально-экономического развития Новокубанского района.

**Муниципальная программа** разрабатывается на срок 6 лет и более.

**Муниципальная программа** утверждается постановлением администрации.

*В 2017 году в Новокубанском районе будет осуществляться реализация 118 муниципальных программ:*

- *16 муниципальных программ в муниципальном образовании;*
- *102 муниципальные программы в поселениях района.*





## КАК ВЫГЛЯДИТ КОНСОЛИДИРОВАННЫЙ БЮДЖЕТ НОВОКУБАНСКОГО РАЙОНА В РАЗРЕЗЕ МУНИЦИПАЛЬНЫХ ПРОГРАММ

Наименование	2017 год	2018 год	2019 год
<b>Расходы бюджета - всего</b>	<b>1 703 630,5</b>	<b>1 683 155,0</b>	<b>1 702 936,9</b>
<i>Расходы на реализацию муниципальных программ - всего</i>	<i>1 456 532,4</i>	<i>1 417 142,1</i>	<i>1 413 236,8</i>
1. Муниципальная «Развитие образования»	946 115,5	923 115,5	913 085,6
2. Муниципальная программа «Социальная поддержка граждан»	6 675,3	6 842,0	6 864,0
3. Муниципальная программа «Дети Кубани»	104 035,5	108 218,8	108 329,5
4. Муниципальная программа «Комплексное и устойчивое развитие в сфере строительства, архитектуры и дорожного хозяйства»	55 976,7	46 889,4	48 639,9
5. Муниципальная программа «Развитие жилищно-коммунального хозяйства»	48 927,0	52 731,6	54 690,3
6. Муниципальная программа «Обеспечение безопасности населения»	32 775,9	31 048,5	30 650,9
7. Муниципальная программа «Развитие культуры»	183 254,8	182 924,6	185 604,8
8. Муниципальная программа «Развитие физической культуры и спорта»	32 188,4	30 876,2	30 921,2
9. Муниципальная программа «Экономическое развитие»	1 554,0	554,0	554,0



## КАК ВЫГЛЯДИТ КОНСОЛИДИРОВАННЫЙ БЮДЖЕТ НОВОКУБАНСКОГО РАЙОНА В РАЗРЕЗЕ МУНИЦИПАЛЬНЫХ ПРОГРАММ

Наименование	2017 год	2018 год	2019 год
10. Муниципальная программа «Развитие муниципальной службы»	245,0	245,0	195,0
11. Муниципальная программа «Молодежь Кубани»	7 798,5	7 808,5	7 808,5
12. Муниципальная программа «Информационное обеспечение жителей»	6 900,0	6 560,0	6 693,6
13. Муниципальная программа «Информатизация администрации МО»	3 193,1	3 349,8	3 419,8
14. Муниципальная программа «Содействие занятости населения»	1 281,2	1 281,2	1 281,2
15. Муниципальная программа «Доступная среда»	209,6	190,0	200,0
16. Муниципальная программа «Противодействие незаконному обороту наркотиков»	200,0	200,0	200,0
17. Муниципальная программа «Управление муниципальными финансами»	23 201,9	14 307,0	14 098,5
18. Муниципальная программа «Социальная поддержка врачей по ипотечному кредитованию»	2 000,0	0,0	0,0
<i>Непрограммные расходы бюджета</i>	<i>247 098,1</i>	<i>266 012,9</i>	<i>289 700,1</i>



# МУНИЦИПАЛЬНАЯ ПРОГРАММА «РАЗВИТИЕ ОБРАЗОВАНИЯ»

**ЦЕЛЬ:** обеспечение доступности качественного образования в соответствии с меняющимися запросами населения и перспективными задачами развития общества и экономики

**Координатор программы:**  
Управление образования администрации МО Новокубанский район

Расходы по программе (тыс. рублей)	2017 год	2018 год	2019 год
<b>ВСЕГО, в том числе:</b>	<b>946 115,5</b>	<b>923 115,5</b>	<b>913 085,6</b>
за счет средств краевого бюджета	713 825,5	713 825,5	713 825,5
за счет средств местного бюджета	232 290,0	209 290,0	199 260,1
<i>Развитие дошкольного образования</i>	366 987,4	361 987,4	356 987,4
<i>Развитие общего образования</i>	507 216,5	497 216,5	493 216,5
<i>Развитие дополнительного образования детей</i>	37 940,9	30 940,9	29 911,0
<i>Обеспечение реализации муниципальной программы и прочие мероприятия в области образования</i>	33 970,7	32 970,7	32 970,7





Основные индикаторы	2017 год	2018 год	2019 год
Доля детей, охваченных дошкольным образованием, от общей численности детей, %	82,0	85,0	87,0
Отношение численности детей в возрасте 3 - 7 лет, которым предоставлена возможность получать услуги дошкольного образования, к общей численности детей в возрасте 3 - 7 лет, скорректированной на численность детей в возрасте 5 - 7 лет, обучающихся в школах, %	100,0	100,0	100,0
Удельный вес численности обучающихся в учреждениях общего образования, обучающихся по новым федеральным государственным образовательным стандартам, %	64,3	65,0	65,0
Доля выпускников муниципальных общеобразовательных учреждений, не сдавших единый государственный экзамен, в общей численности выпускников муниципальных общеобразовательных учреждений, %	0,1	0,1	0,1
Количество автобусов, приобретенных для подвоза учащихся к муниципальным общеобразовательным организациям, ед.	1	1	1
Отношение среднемесячной заработной платы педагогических работников муниципальных образовательных учреждений дошкольного, общего и дополнительного образования к среднемесячной заработной плате учреждений общего образования Краснодарского края, %	100,0	100,0	100,0



Основные индикаторы	2017 год	2018 год	2019 год
Количество общеобразовательных организаций, имеющих скорость доступа к сети «Интернет» не менее 2 Мб/с, %	48,4	52,0	55,0
Количество отремонтированных спортивных залов общеобразовательных организаций, помещений при них, других помещений физкультурно-спортивного назначения, физкультурно-оздоровительных комплексов, ед.	1	1	1
Число педагогов, привлеченных для работы с детьми в вечернее время и каникулярное время в спортивных залах общеобразовательных организаций и организаций дополнительного образования детей физкультурно-спортивной направленности системы образования, чел.	10	12	15
Число педагогов, привлеченных для работы с детьми в спортивных клубах общеобразовательных организаций (за исключением вечерних), гимназиях, лицеях, чел.	62	62	62
Доля детей и молодежи в возрасте 5 - 18 лет, охваченных образовательными программами дополнительного образования, %	1	1	1



# МУНИЦИПАЛЬНАЯ ПРОГРАММА «СОЦИАЛЬНАЯ ПОДДЕРЖКА ГРАЖДАН»



**ЦЕЛЬ:** создание условий для оказания социальной поддержки отдельных категорий и повышение доступности социального обслуживания населения

## Координаторы программы:

сектор по социальным вопросам администрации МО Новокубанский район,  
администрации городского и сельских поселений

Расходы по программе (тыс. рублей)	2017 год	2018 год	2019 год
<b>ВСЕГО, в том числе:</b>	<b>6 675,3</b>	<b>6 842,0</b>	<b>6 864,0</b>
за счет средств местного бюджета	6 675,3	6 842,0	6 864,0
<i>Выплата дополнительного материального обеспечения, доплаты к пенсиям</i>	2 989,0	2 989,0	2 989,0
<i>Мероприятия по поддержке социально ориентированных некоммерческих организаций</i>	1 874,0	2 040,7	2 062,7
<i>Обеспечение жильем молодых семей</i>	863,0	863,0	863,0
<i>Социальная поддержка медицинских работников учреждений здравоохранения Новокубанского района</i>	949,3	949,3	949,3



Основные индикаторы	2017 год	2018 год	2019 год
Число граждан, получивших право на ежемесячные денежные выплаты, чел.	47	47	47
Количество социально ориентированных некоммерческих организаций, которым планируется оказать поддержку, ед.	17	17	17
Число медицинских работников, получивших компенсацию расходов по оплате арендуемого жилья, чел.	5	5	5
Количество медицинских работников, обеспеченных жильем, предоставленным по договорам социального найма, чел.	1	1	1
Количество помещений, представленных медицинским работникам по результатам проведения капитального ремонта, чел.	2	2	2
Предоставление субсидий молодым семьям, ед.	5	6	7



# МУНИЦИПАЛЬНАЯ ПРОГРАММА «ДЕТИ КУБАНИ»



**ЦЕЛЬ:** профилактика безнадзорности, социальная поддержка детей и семей, оказавшихся в трудной жизненной ситуации, детей-сирот и детей, оставшихся без попечения родителей, создание условий для полноценной жизнедеятельности детей-инвалидов и их интеграции в обществе

## Координаторы программы:

Управление по вопросам семьи и детства администрации МО Новокубанский район, администрации городского и сельских поселений

Расходы по программе (тыс. рублей)	2017 год	2018 год	2019 год
<b>ВСЕГО, в том числе:</b>	<b>104 035,5</b>	<b>108 218,8</b>	<b>108 329,5</b>
за счет средств краевого бюджета	101 261,0	105 156,3	105 262,0
за счет средств местного бюджета	2 774,5	3 062,5	3 067,5
<i>Социальное обслуживание семьи и детей</i>	98 583,8	102 601,7	102 746,7
<i>Профилактика безнадзорности и правонарушений несовершеннолетних</i>	38,0	38,0	38,0
<i>Организация отдыха, оздоровления и занятости детей и подростков</i>	5 363,7	5 529,1	5 494,8
<i>Организация и проведение мероприятий для одаренных детей</i>	50,0	50,0	50,0



Основные индикаторы	2017 год	2018 год	2019 год
Количество детей-сирот и детей, оставшихся без попечения родителей, воспитывающихся в замещающих семьях, посетивших социально значимые мероприятия, чел.	352,0	352,0	352,0
Число учащихся образовательных учреждений дополнительного образования детей в области культуры, чел.	20,0	20,0	20,0
Охват детей оздоровленных в лагерях дневного пребывания, чел.	1955,0	1955,0	1955,0
Количество детей-сирот и детей, оставшихся без попечения родителей, доставленным к местам отдыха и обратно, чел.	94,0	94,0	94,0
Количество детей, находящихся в трудной жизненной ситуации, чел.	340,0	340,0	340,0
Количество детей, доставленных к месту проведения летних оздоровительных, туристских походов, смен и обратно, чел.	175,0	175,0	175,0



**ЦЕЛЬ:** развитие современной и эффективной транспортной инфраструктуры, сокращение количества ДТП, эффективное использование энергетических ресурсов, обеспечение устойчивого развития территорий на основе территориального планирования и градостроительного зонирования

### Координаторы программы:

Отдел строительства, транспорта и жилищно-коммунальной сферы администрации МО  
Новокубанский район, администрации городского и сельских поселений

Расходы по программе (тыс. рублей)	2017 год	2018 год	2019 год
<b>ВСЕГО, в том числе:</b>	<b>55 976,7</b>	<b>46 889,4</b>	<b>48 639,9</b>
<b>за счет средств местного бюджета</b>	<b>55 976,7</b>	<b>46 889,4</b>	<b>48 639,9</b>
<i>Развитие общественной инфраструктуры</i>	8 658,9	173,9	173,9
<i>Обеспечение безопасности дорожного движения</i>	16 107,3	15 023,6	15 658,3
<i>Энергосбережение и повышение энергетической эффективности</i>	825,0	850,0	1 180,0
<i>Строительство, реконструкция, капитальный ремонт и ремонт автомобильных дорог местного значения</i>	28 612,5	29 441,9	30 127,7
<i>Обеспечение территории современной градостроительной документацией</i>	1 773,0	1 400,0	1 500,0



Основные индикаторы	2017 год	2018 год	2019 год
Количество зданий введенных в эксплуатацию, шт.	1,0	1,0	1,0
Протяженность отремонтированных участков автомобильных дорог местного значения, включенных в реестр имущества, км	60,0	70,0	75,0
Протяженность участков автомобильных дорог местного значения, включенных в реестр имущества в отношении которых организован комплекс мероприятий по организации обеспечения безопасности дорожного движения, км	60,0	70,0	75,0
Повышение уровня удобств для пассажиров в результате установки современных остановочных павильонов, шт.	10,0	15,0	20,0
Межевание земельных участков и подготовка землеустроительных дел, шт.	130,0	130,0	130,0
Доля объемов электрической энергии, расчеты за которую осуществляются с использованием приборов учета, в общем объеме электрической энергии, потребляемой (используемой) на территории Новокубанского района, %	100,0	100,0	100,0
Удельный расход электрической энергии на снабжение органов местного самоуправления и муниципальных учреждений Новокубанского района (в расчете на 1 кв. метр общей площади), кВт(*)ч/кв. м	26,3	26,2	26,1





Доля в общем объёме доходов – 0,4%

• Муниципальное образование  
Новокубанский район

5 846,8 тыс.руб.

Доля в общем объёме доходов - 10%

• Новокубанское городское поселение

11 258,3 тыс.руб.

Доля в общем объёме доходов - 25%

• Бесскорбненское сельское поселение

5 598,0 тыс.руб.

Доля в общем объёме доходов - 8%

• Верхнекубанское сельское поселение

2 581,3 тыс.руб.

Доля в общем объёме доходов - 9%

• Ковалевское сельское поселение

3 265,5 тыс.руб.

Доля в общем объёме доходов - 8%

• Ляпинское сельское поселение

1 088,5 тыс.руб.

Доля в общем объёме доходов - 6%

• Новосельское сельское поселение

1 523,9 тыс.руб.

Доля в общем объёме доходов - 9%

• Прикубанское сельское поселение

1 959,3 тыс.руб.

Доля в общем объёме доходов - 13%

• Прочноокопское сельское поселение

2 239,2 тыс.руб.

Доля в общем объёме доходов - 21%

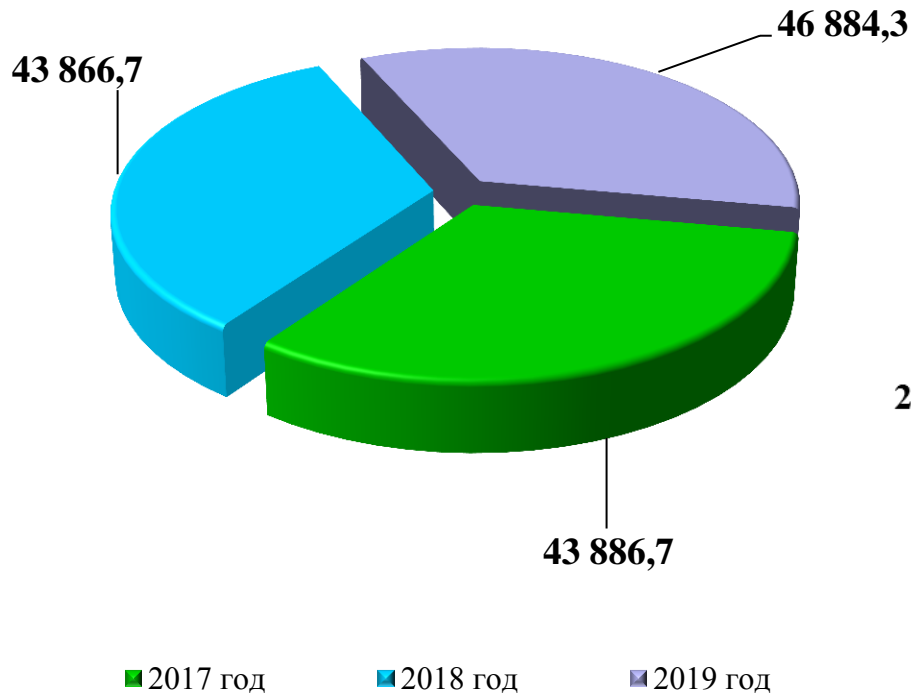
• Советское сельское поселение

8 505,9 тыс.руб.




# ДОХОДЫ И РАСХОДЫ ДОРОЖНОГО ФОНДА

**Доходы в 2017-2019 годах,  
тыс. рублей**



**Расходы в 2017-2019 годах,  
тыс. рублей**





**ЦЕЛЬ:** ликвидация несанкционированных свалок; газификация отдаленных населенных пунктов; ликвидация многоквартирных домов, признанных в установленном порядке аварийными и подлежащими сносу

### Координаторы программы:

Отдел строительства, транспорта и жилищно-коммунальной сферы администрации МО  
Новокубанский район, администрации городского и сельских поселений

Расходы по программе (тыс. рублей)	2017 год	2018 год	2019 год
<b>ВСЕГО, в том числе:</b>	<b>48 927,0</b>	<b>52 731,6</b>	<b>54 690,3</b>
<b>за счет средств местного бюджета</b>	<b>48 927,0</b>	<b>52 731,6</b>	<b>54 690,3</b>
<i>Развитие водоснабжения и водоотведения населенных пунктов</i>	7 259,2	8 449,2	8 626,2
<i>Газификация населенных пунктов</i>	2 100,0	1 487,9	1 536,0
<i>Охрана окружающей среды</i>	5 258,0	4 964,6	5 099,6
<i>Благоустройство территории поселения</i>	21 788,3	24 884,9	26 473,5
<i>Финансовое оздоровление деятельности предприятий ЖКХ</i>	300,0	400,0	400,0
<i>Развитие систем электроснабжения</i>	2 052,0	1 925,0	1 935,0
<i>Отдельные мероприятия муниципальной программы (подготовка к осенне-зимнему периоду, прочие мероприятия в области коммунального хозяйства)</i>	10 169,5	10 620,0	10 620,0



Основные индикаторы	2017 год	2018 год	2019 год
Повышение уровня благоустройства территории, га	13,0	14,0	15,0
Бесперебойное и гарантированное удовлетворение потребности населения в наружном освещении, км	90,0	100,0	110,0
Увеличение протяженности улиц с системой наружного освещения, км	5,0	5,5	6,0
Увеличение количества отремонтированных сетей водоснабжения, улучшение качества питьевой воды, км	5,0	5,0	5,0
Увеличение количества отремонтированных сетей водоотведения, км	5,0	5,0	5,0
Проектно-сметная документация на газификацию, объект	4,0	4,0	4,0
Установка узлов энергопотребления, Гкал/кв.м	1,0	1,0	1,0
Озеленение территории поселения, шт.	500,0	600,0	700,0



## РАСХОДЫ НА ЖИЛИЩНО-КОММУНАЛЬНОЕ ХОЗЯЙСТВО НА 2017 ГОД – 63 936,2 ТЫС. РУБЛЕЙ

Доля в общем объёме расходов – 1%	• Муниципальное образование Новокубанский район	14 659,0 тыс.руб.
Доля в общем объёме расходов - 26%	• Новокубанское городское поселение	28 043,7 тыс.руб.
Доля в общем объёме расходов - 6%	• Бескорбненское сельское поселение	1 245,5 тыс.руб.
Доля в общем объёме расходов - 11%	• Верхнекубанское сельское поселение	3 481,0 тыс.руб.
Доля в общем объёме расходов - 17%	• Ковалевское сельское поселение	6 538,8 тыс.руб.
Доля в общем объёме расходов – 16%	• Ляпинское сельское поселение	2 030,0 тыс.руб.
Доля в общем объёме расходов - 5%	• Новосельское сельское поселение	1 205,0 тыс.руб.
Доля в общем объёме расходов - 12%	• Прикубанское сельское поселение	2 653,0 тыс.руб.
Доля в общем объёме расходов - 3%	• Прочноокопское сельское поселение	530,0 тыс.руб.
Доля в общем объёме расходов – 9%	• Советское сельское поселение	3 550,2 тыс.руб.



**ЦЕЛЬ:** предупреждение чрезвычайных ситуаций, стихийных бедствий, совершенствование системы обеспечения пожарной безопасности, оптимизация системы укрепления правопорядка, профилактики правонарушений, повышение безопасности населения

**Координаторы программы:**

отдел по делам гражданской обороны и чрезвычайным ситуациям администрации МО  
Новокубанский район, администрации городского и сельских поселений

Расходы по программе (тыс. рублей)	2017 год	2018 год	2019 год
<b>ВСЕГО, в том числе:</b>	<b>32 775,9</b>	<b>31 048,5</b>	<b>30 650,9</b>
за счет средств краевого бюджета	500,0	457,6	0,0
за счет средств местного бюджета	32 275,9	30 590,9	30 650,9
<i>Мероприятия по предупреждению и ликвидации чрезвычайных ситуаций</i>	7 927,4	7 637,4	7 697,4
<i>Пожарная безопасность</i>	8 363,1	7 368,1	7 368,1
<i>Укрепление правопорядка, профилактика правонарушений и терроризма</i>	11 970,4	11 928,0	11 470,4
<i>Построение (развитие) и внедрение аппаратно-программного комплекса "Безопасный город"</i>	4 468,0	4 068,0	4 068,0
<i>Гармонизация межнациональных отношений и профилактика этнического экстремизма</i>	47,0	47,0	47,0



Основные индикаторы	2017 год	2018 год	2019 год
Своевременность оповещения населения об угрозе возникновения чрезвычайных ситуаций, час	0,5	0,5	0,5
Своевременность получения информации об угрозе возникновения чрезвычайных ситуаций, час	0,17	0,17	0,17
Сокращение объема материального ущерба от природных и техногенных катастроф в результате установки новой техники, тыс. руб.	1 000,0	800,0	700,0
Обеспеченность специальной гидрометеорологической информацией об обстановке, %	100,0	100,0	100,0
Увеличение степени оснащённости противопожарным оборудованием, %	100,0	100,0	100,0
Своевременное реагирование на вызов (обращение): количество поступивших вызовов (обращений)/ количество выполненных аварийно-спасательных работ, ед.	140/140	140/140	150/150
Ввод в эксплуатацию аппаратно-программных комплексов видеонаблюдения, ед.	5	5	5
Доля жителей района, положительно оценивающих состояние межнациональных отношений в общей численности населения района, %	85,0	85,0	85,0



**ЦЕЛЬ:** развитие и реализация культурного и духовного потенциала каждой личности; сохранение историко-культурного наследия; повышение эффективности муниципального управления в сфере культуры; развитие народного творчества и организация досуга населения

**Координаторы программы:**

отдел культуры администрации МО Новокубанский район, администрации городского и сельских поселений

Расходы по программе (тыс. рублей)	2017 год	2018 год	2019 год
<b>ВСЕГО, в том числе:</b>	<b>183 254,8</b>	<b>182 924,6</b>	<b>185 604,8</b>
за счет краевого бюджета	50 393,2	50 393,2	50 393,2
за счет средств местного бюджета	132 861,6	132 531,4	135 211,6
<i>Расходы на обеспечение деятельности библиотек</i>	<i>19 491,0</i>	<i>19 720,0</i>	<i>19 911,0</i>
<i>Расходы на обеспечение деятельности Домов культуры</i>	<i>155 700,0</i>	<i>154 791,4</i>	<i>156 950,6</i>
<i>Поэтапное повышение уровня средней заработной платы работников до средней заработной платы по Краснодарскому краю</i>	<i>5 076,8</i>	<i>5 193,2</i>	<i>5 463,2</i>
<i>Мероприятия в области культуры</i>	<i>2 987,0</i>	<i>3 220,0</i>	<i>3 280,0</i>





Основные индикаторы	2017 год	2018 год	2019 год
Участия учреждений культуры и творческих коллективов Новокубанского района в зональных, краевых мероприятиях, фестивалях и конкурсах, ед.	40,0	40,0	40,0
Организация и проведение отделом культуры совместно с администрацией муниципального образования Новокубанский район, учреждениями культуры и творческими коллективами Новокубанского района творческих районных мероприятий, ед.	35,0	35,0	35,0
Динамика темпов роста средней заработной платы к предыдущему году работников учреждений культуры, %	115,0	115,0	115,0
Динамика темпов роста средней заработной платы к предыдущему году работников образовательных учреждений дополнительного образования детей в области культуры, %	100,0	100,0	100,0
Повышение уровня удовлетворенности качеством предоставления муниципальных услуг, %	95,0	95,0	95,0
Охват детей школьного возраста эстетическим образованием, %	8,1	8,1	8,1
Организация и проведение консультативных и методических мероприятий для муниципальных учреждений культуры, ед.	25,0	25,0	25,0



## РАСХОДЫ НА КУЛЬТУРУ НА 2017 ГОД – 159 169,5 ТЫС. РУБЛЕЙ

Доля в общем объёме расходов – 1%	• Муниципальное образование Новокубанский район	11 928,7 тыс.руб.
Доля в общем объёме расходов - 40%	• Новокубанское городское поселение	43 179,9 тыс.руб.
Доля в общем объёме расходов - 39%	• Бескорбненское сельское поселение	8 686,2 тыс.руб.
Доля в общем объёме расходов - 59%	• Верхнекубанское сельское поселение	18 010,7 тыс.руб.
Доля в общем объёме расходов - 49%	• Ковалевское сельское поселение	18 418,0 тыс.руб.
Доля в общем объёме расходов – 41%	• Ляпинское сельское поселение	5 360,8 тыс.руб.
Доля в общем объёме расходов - 60%	• Новосельское сельское поселение	15 102,6 тыс.руб.
Доля в общем объёме расходов - 52%	• Прикубанское сельское поселение	11 338,9 тыс.руб.
Доля в общем объёме расходов - 52%	• Прочноокопское сельское поселение	9 025,1 тыс.руб.
Доля в общем объёме расходов – 45%	• Советское сельское поселение	18 118,6 тыс.руб.



**ЦЕЛЬ:** создание необходимых условий для сохранения и улучшения физического здоровья жителей, укрепление материально-технической базы спортивных школ, создание необходимых условий для подготовки спортсменов и спортивного резерва, создание условий для регулярных занятий физической культурой и спортом

**Координаторы программы:**

отдел по физической культуре и спорту администрации МО Новокубанский район,  
администрации городского и сельских поселений

Расходы по программе (тыс. рублей)	2017 год	2018 год	2019 год
<b>ВСЕГО, в том числе:</b>	<b>32 188,4</b>	<b>30 876,2</b>	<b>30 921,2</b>
за счет средств краевого бюджета	166,4	166,4	166,4
за счет средств местного бюджета	32 022,0	30 709,8	30 754,8
<i>Расходы на обеспечение деятельности спортивных школ</i>	<i>27 125,4</i>	<i>27 308,2</i>	<i>27 308,2</i>
<i>Расходы на обеспечение деятельности отдела культуры</i>	<i>1 296,0</i>	<i>1 285,0</i>	<i>1 285,0</i>
<i>Осуществление муниципальными учреждениями капитального ремонта</i>	<i>1 550,0</i>	<i>0,0</i>	<i>0,0</i>
<i>Укрепление материально-технической базы муниципальных учреждений</i>	<i>307,0</i>	<i>307,0</i>	<i>307,0</i>
<i>Мероприятия в области физической культуры и спорта</i>	<i>1 910,0</i>	<i>1976,0</i>	<i>2 021,0</i>



Основные индикаторы	2017 год	2018 год	2019 год
Участие в чемпионатах и первенствах Краснодарского края по культивируемым видам спорта, ед.	72,0	73,0	74,0
Проведение официальных физкультурных мероприятий и спортивных мероприятий, участие в краевых, Российских и международных соревнованиях, ед.	82,0	83,0	84,0
Укрепление материально-технической базы МОБУ ДОД ДЮСШ «Олимп», «Родина», «Надежда» и «Крепыш», ед.	22,0	23,0	24,0
Стимулирование отдельных категорий работников муниципальных образовательных учреждений подведомственных отделу по физической культуре и спорту, доведение средней заработной платы педагогических работников организаций дополнительного образования детей до средней заработной платы в Краснодарском крае, чел.	31,0	31,0	31,0
Медицинское обеспечение физкультурных и спортивных мероприятий, ед.	4,0	5,0	6,0



**ЦЕЛЬ:** создание условий для развития малого и среднего предпринимательства; создание имиджа Новокубанского района, как активно развивающегося в экономическом и социальном плане, повышение инвестиционной привлекательности

**Координаторы программы:**  
отдел экономики администрации МО Новокубанский район,  
администрации городского и сельских поселений

Расходы по программе (тыс. рублей)	2017 год	2018 год	2019 год
<b>ВСЕГО, в том числе:</b>	<b>1 554,0</b>	<b>554,0</b>	<b>554,0</b>
<b>за счет средств местного бюджета</b>	<b>1 554,0</b>	<b>554,0</b>	<b>554,0</b>
<i>Государственная поддержка малого и среднего предпринимательства</i>	<i>554,0</i>	<i>554,0</i>	<i>554,0</i>
<i>Формирование и продвижение экономически и инвестиционно-привлекательного образа Новокубанского района за его пределами</i>	<i>1 000,0</i>	<i>0,0</i>	<i>0,0</i>

Основные индикаторы	2017 год	2018 год	2019 год
Кол-во субъектов малого предпринимательства, получивших субсидии, чел.	10	10	10
Привлечение инвесторов, кол-во подписанных соглашений	3	3	3
Создания новых рабочих мест, кол-во мест	не менее 40	не менее 40	не менее 40



**ЦЕЛЬ:** создание условий для развития и совершенствования муниципальной службы

**Координаторы программы:**  
отдел организационно-кадровой работы администрации МО  
Новокубанский район, администрации городского и сельских  
поселений

Расходы по программе (тыс. рублей)	2017 год	2018 год	2019 год
<b>ВСЕГО, в том числе:</b>	<b>245,0</b>	<b>245,0</b>	<b>195,0</b>
за счет средств местного бюджета	245,0	245,0	195,0

Основные индикаторы	2017 год	2018 год	2019 год
Повышение квалификации муниципальных служащих по программам повышения квалификации не менее 72 часов (с получением свидетельства государственного образца), чел.	37	40	43
Обучение по профильным направлениям деятельности по краткосрочным программам (без получения свидетельства государственного образца), чел.	25	25	25



**ЦЕЛЬ:** развитие и реализация потенциала молодежи в интересах муниципального образования Новокубанский район, Кубани, России

**Координаторы программы:**  
отдел по молодежной политике администрации МО Новокубанский район, администрации городского и сельских поселений

Расходы по программе (тыс. рублей)	2017 год	2018 год	2019 год
<b>ВСЕГО, в том числе:</b>	<b>7 798,5</b>	<b>7 808,5</b>	<b>7 808,5</b>
за счет средств местного бюджета	7 798,5	7 808,5	7 808,5
<i>Расходы на обеспечение деятельности отдела по молодежной политике</i>	830,0	830,0	830,0
<i>Расходы на обеспечение деятельности молодёжных центров</i>	5 491,5	5 491,5	5 491,5
<i>Мероприятия в области молодежной политики</i>	977,0	987,0	987,0
<i>Софинансирование мероприятий государственной программы «Молодежь Кубани»</i>	500,0	500,0	500,0



Основные индикаторы	2017 год	2018 год	2019 год
Число молодых людей, участвующих в организации и проведении акций, фестивалей, семинаров, конкурсов и других мероприятий, участвующих в краевых, всероссийских мероприятиях, направленных на гражданско-патриотическое воспитание, духовно-нравственное развитие, чел.	3 000	3 000	3 000
Число молодых людей, участвующих в организации и проведении акций, фестивалей, семинаров, конкурсов и других мероприятий по творческому и интеллектуальному развитию молодежи, участие талантливой молодежи в краевых, всероссийских, межрегиональных, районных конкурсах, чел.	2 000	2 000	2 000
Число молодых людей, участвующих от Новокубанского района во всероссийском форуме Селигер, туристском форуме молодежного актива «Регион 93», чел.	50	50	50
Число молодых людей, участвующих в муниципальном лагере молодежного актива, чел.	60	60	60
число молодых людей (несовершеннолетних), участвующих в трудовой занятости в летний каникулярный период, чел.	200	200	200
число молодых людей, участвующих в муниципальном этапе краевых конкурсов «Премия IQ года», «Кубанская школа инноваторов», «Молодежное подворье», чел.	10	10	10





**ЦЕЛЬ:** обеспечение информационной открытости деятельности органов местного самоуправления; реализация прав граждан на получение с учетом актуальных потребностей гражданского общества полной и объективной информации; сохранение информационного пространства

**Координаторы программы:**

отдел по взаимодействию со СМИ администрация МО Новокубанский район,  
администрации городского и сельских поселений

Расходы по программе (тыс. рублей)	2017 год	2018 год	2019 год
<b>ВСЕГО, в том числе:</b>	<b>6 900,0</b>	<b>6 560,0</b>	<b>6 693,6</b>
за счет средств местного бюджета	6 900,0	6 560,0	6 693,6

Основные индикаторы	2017 год	2018 год	2019 год
Распространение информационных материалов в периодических печатных изданиях, кв. см	Не менее 200 000	Не менее 200 000	Не менее 200 000
Распространение информационных сюжетов и программ на телевидении и радио, в сети «Интернет», минут	Не менее 500	Не менее 500	Не менее 500



**ЦЕЛЬ:** модернизация локально-вычислительной сети администрации; снижение затрат на приобретение расходных материалов; снижение затрат на обслуживание и ремонт компьютерной техники

**Координаторы программы:**  
администрации городского и сельских поселений

Расходы по программе (тыс. рублей)	2017 год	2018 год	2019 год
<b>ВСЕГО, в том числе:</b>	<b>3 193,1</b>	<b>3 349,8</b>	<b>3 419,8</b>
за счет средств местного бюджета	3 193,1	3 349,8	3 419,8

Основные индикаторы	2017 год	2018 год	2019 год
Количество приобретенных расходных материалов для оргтехники (тонеры, картриджи), шт.	2 520	2 520	2 520
Количество отремонтированной оргтехники, шт.	50	55	57



ФУ КК «Центр занятости населения»  
Новокубанского района

**ЦЕЛЬ:** создание условий, способствующих эффективному развитию рынка труда

**Координаторы программы:**  
администрации городского и сельских поселений

Расходы по программе (тыс. рублей)	2017 год	2018 год	2019 год
<b>ВСЕГО, в том числе:</b>	<b>1 281,2</b>	<b>1 281,2</b>	<b>1 281,2</b>
<b>за счет средств местного бюджета</b>	<b>1 281,2</b>	<b>1 281,2</b>	<b>1 281,2</b>
<i>Трудоустройство несовершеннолетних граждан в возрасте от 14 до 18 лет в свободное от учебы время</i>	750,0	750,0	750,0
<i>Общественные работы</i>	381,7	381,7	381,7
<i>Трудоустройство особо нуждающихся</i>	87,5	87,5	87,5
<i>Трудоустройство выпускников начального и среднего профессионального образования в возрасте от 18 до 20 лет</i>	62,0	62,0	62,0

Основные индикаторы	2017 год	2018 год	2019 год
Уровень регистрируемой безработицы, %	1,0	1,0	1,0
Уровень общей безработицы (в среднегодовом исчислении), %	1,0	1,0	1,0



**ЦЕЛЬ:** снижение потребления табака, алкоголя, незаконного потребления наркотических, токсических средств и психотропных веществ среди населения

**Координаторы программы:**

Отдел по взаимодействию с правоохранительными органами и общественными объединениями администрации МО Новокубанский район, администрации городского и сельских поселений

Расходы по программе (тыс. рублей)	2017 год	2018 год	2019 год
<b>ВСЕГО, в том числе:</b>	<b>200,0</b>	<b>200,0</b>	<b>200,0</b>
за счет средств местного бюджета	200,0	200,0	200,0

Основные индикаторы	2017 год	2018 год	2019 год
Снижение количества лиц, состоящих на диспансерном и профилактическом наблюдении в связи с употреблением наркотических веществ, чел.	300	350	400



**ЦЕЛЬ:** эффективное управление муниципальными финансами  
муниципального образования Новокубанский район

**Координатор программы:**  
финансовое управление администрации МО Новокубанский район

Расходы по программе (тыс. рублей)	2017 год	2018 год	2019 год
<b>ВСЕГО, в том числе:</b>	<b>23 201,9</b>	<b>14 307,0</b>	<b>14 098,5</b>
за счет средств краевого бюджета	6 826,1	0,0	0,0
за счет средств местного бюджета	16 375,8	14 307,0	14 098,5
<i>Расходы на обеспечение деятельности финансового управления</i>	<i>12 900,7</i>	<i>12 900,7</i>	<i>12 900,7</i>
<i>Управление муниципальным долгом муниципального образования</i>	<i>2 800,0</i>	<i>1 406,3</i>	<i>1 197,8</i>
<i>Совершенствование межбюджетных отношений</i>	<i>6 826,1</i>	<i>0,0</i>	<i>0,0</i>
<i>Дотации на выравнивание бюджетной обеспеченности поселений</i>	<i>675,1</i>	<i>0,0</i>	<i>0,0</i>

Основные индикаторы	2017 год	2018 год	2019 год
Сокращение различий между наиболее обеспеченными и наименее обеспеченными поселениями Новокубанского района, раз	1,2	1,2	1,2
Сокращение отношения объема муниципального долга, %	5,0	5,0	5,0
Степень качества управления муниципальными финансами	высокая	высокая	высокая



## Социальная ипотека для врачей

**ЦЕЛЬ:** повышение уровня и качества жизни и улучшение жилищных условий работников сферы здравоохранения

**Координатор программы:**  
администрация МО Новокубанский район

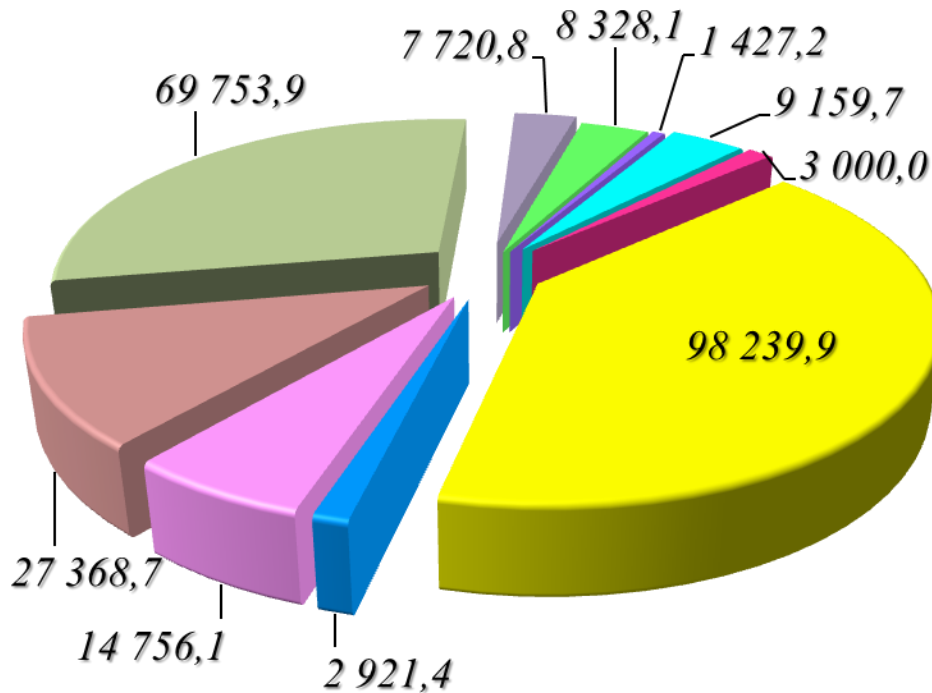
Расходы по программе (тыс. рублей)	2017 год	2018 год	2019 год
<b>ВСЕГО, в том числе:</b>	<b>2 000,0</b>	<b>0,0</b>	<b>0,0</b>
за счет средств местного бюджета	2 000,0	0,0	0,0

Основные индикаторы	2017 год	2018 год	2019 год
Количество врачей, планируемое привлечь для участия в программе «Социальная поддержка врачей по ипотечному кредитованию», чел.	10	0	0



## НЕПРОГРАММНЫЕ РАСХОДЫ КОНСОЛИДИРОВАННОГО БЮДЖЕТА НОВОКУБАНСКОГО РАЙОНА В 2017 ГОДУ

тыс. рублей



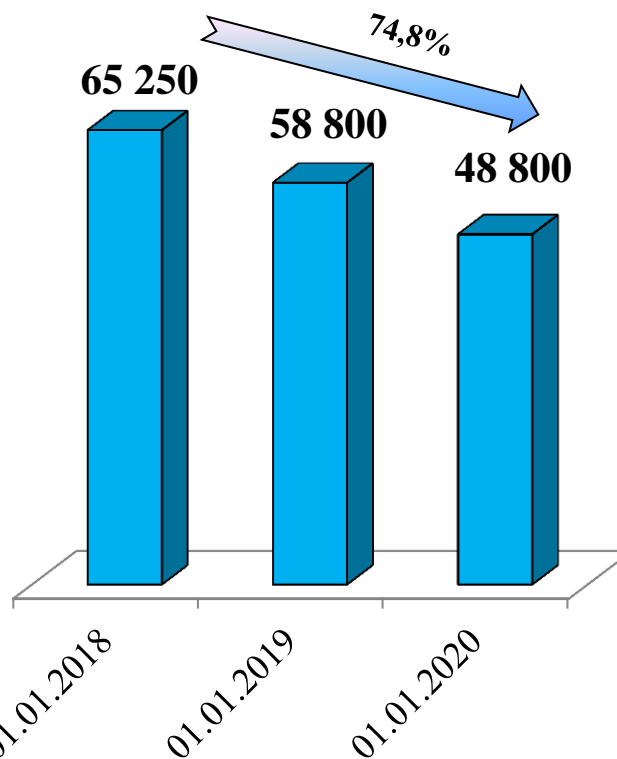
- Высшее должностное лицо муниципального образования Новокубанский район (10 глав)
- Контрольно-счетная палата администрации муниципального образования Новокубанский район
- Обеспечение деятельности управления имущественных отношений администрации муниципального образования Новокубанский район
- Обеспечение деятельности Совета муниципального образования
- Обеспечение деятельности администрации муниципального образования (10 единиц)
- Осуществление отдельных государственных полномочий Краснодарского края, связанных с муниципальным управлением
- Реализация муниципальных функций администрации МО (резервный фонд, прочие обязательства, фин-ние МФЦ)
- Развитие сельского хозяйства
- Развитие здравоохранения в муниципальном образовании Новокубанский район
- Прочие непрограммные расходы



## ВАЖНО:

Муниципальный долг не должен превышать объёма собственных доходов бюджета МО

Расходы на обслуживание долга не должны превышать 15% расходов бюджета МО за исключением субвенций



■ Объем  
муниципального  
долга, тыс. руб.

*Долговая нагрузка к собственным доходам  
местного бюджета составила:*

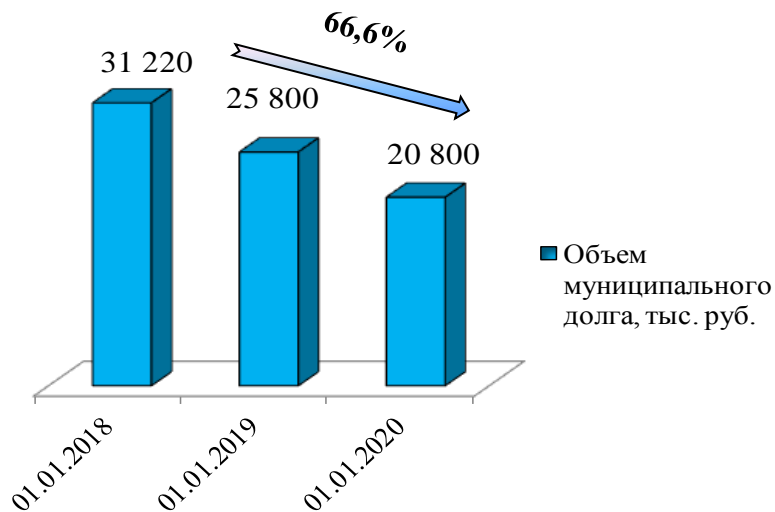
*на 01.01.2018 года – 13,1%;*

*на 01.01.2019 года – 11,2%;*

*на 01.01.2020 года – 8,9%.*







Наименование	На 01.01.2018 года			На 01.01.2019 года			На 01.01.2020 года		
	Собственные доходы, тыс. руб.	Объем долга, тыс. руб.	Долговая нагрузка, %	Собственные доходы, тыс. руб.	Объем долга, тыс. руб.	Долговая нагрузка, %	Собственные доходы, тыс. руб.	Объем долга, тыс. руб.	Долговая нагрузка, %
Новокубанский район	241 288,9	31 220,0	12,9	258 164,8	25 800,0	10,0	276 581,8	20 800,0	7,5



**Президент России**

[www.kremlin.ru](http://www.kremlin.ru)

- Бюджетные послания Президента Российской Федерации, Указы Президента Российской Федерации от 7 мая 2012 года



**ОТКРЫТОЕ  
ПРАВИТЕЛЬСТВО**

[www.open.gov.ru](http://www.open.gov.ru)

- о проекте «Бюджет для граждан», обсуждения и события по вопросу открытых данных (повышения уровня информационной открытости федеральных ведомств)

**Министерство финансов  
Российской Федерации**

[www.minfin.ru](http://www.minfin.ru)

- о федеральном бюджете, бюджетной политике, электронном бюджете, Резервном фонде и Фонде национального благосостояния, а также иная информация

**Федеральное казначейство  
Официальный сайт  
Казначейства России**

[www.roskazna.ru](http://www.roskazna.ru)

- о бюджетах и бюджетном процессе в Российской Федерации (включая бюджеты субъектов Российской Федерации и бюджеты муниципальных образований)

- об исполнении федерального бюджета, кассовом обслуживании исполнения бюджетов бюджетной системы Российской Федерации, предварительном и текущем контроле за ведением операций со средствами федерального бюджета



ЕДИННЫЙ ПОРТАЛ БЮДЖЕТНОЙ СИСТЕМЫ  
РОССИЙСКОЙ ФЕДЕРАЦИИ

**ЭЛЕКТРОННЫЙ БЮДЖЕТ**

[www.budget.gov.ru](http://www.budget.gov.ru)

- общая статистика по видам и типам учреждений в разрезе регионов и видов деятельности учреждений, информация по учреждениям, оказывающим определенную услугу (выполняющим определенную работу) в разрезе регионов и видов деятельности учреждений, информация об общей стоимости имущества учреждений в зависимости от учредителя, региона и типа учреждения, рейтинг государственных (муниципальных) учреждений по платным и бесплатным услугам, сформированный на основании оценок, оставленных пользователями и др.

**Официальный сайт для  
размещения информации о  
государственных  
(муниципальных) учреждениях**

[www.bus.gov.ru](http://www.bus.gov.ru)

- представляет собой площадку для общественного обсуждения предлагаемых в Бюджетный кодекс Российской Федерации изменений, анализа лучшего опыта, полученного в данной сфере на текущий момент, а также базу информационно-аналитических материалов, посвященных вопросам реализации положений действующей редакции Бюджетного кодекса Российской Федерации



БЮДЖЕТНЫЙ КОДЕКС:  
МЕТОДОЛОГИЯ, ПРАКТИКА,  
НОВАЯ РЕДАКЦИЯ

<http://budcodex.ru>



**iМониторинг**



**Брошюра «Бюджет для граждан» размещена на официальном сайте финансового управления администрации муниципального образования Новокубанский район в сети «Интернет» по адресу:**  
**<http://funkub.ru/>**